

cedice

HACIA DÓNDE VA LA ECONOMÍA DE VENEZUELA

La falta de signos de interrogación en el título es intencional.

La dinámica autodestructiva de la economía venezolana no podría ser más evidente.

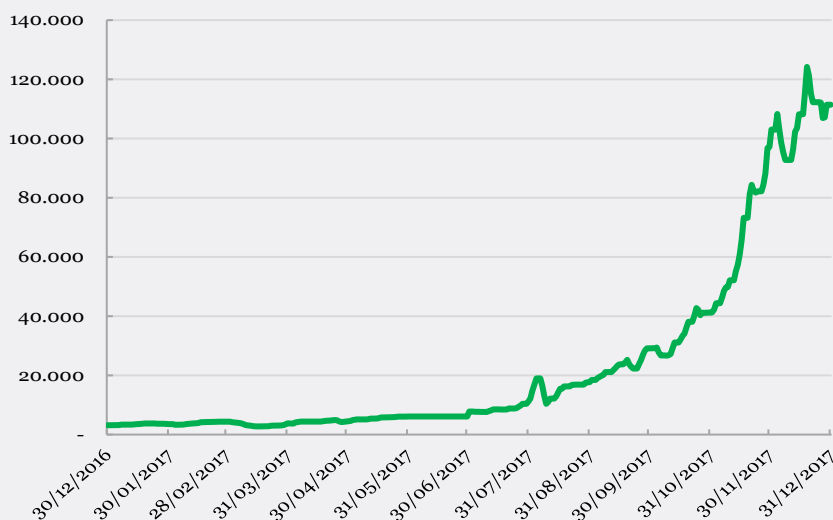


DICIEMBRE 2017

GRÁFICO 1

Tipo de cambio de mercado

En diciembre, la debilidad del bolívar frente al dólar en el mercado, siguió acentuándose pero a menor ritmo. La última cifra registrada fue de 111.413 Bs/US\$, un incremento de 8% respecto a noviembre. La variación interanual alcanzó 3.420%.

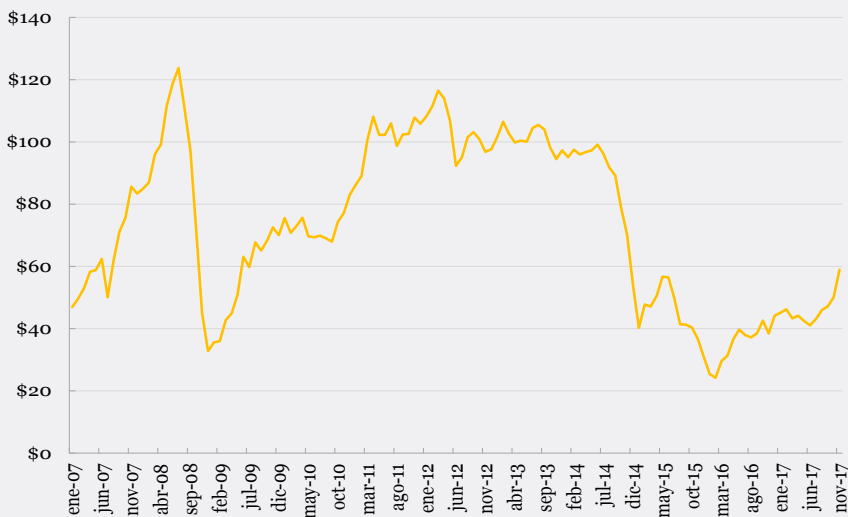


Fuente: Dólar Today.

GRÁFICO 2

Cesta petrolera venezolana (US\$ por barril)

En diciembre, el precio de la cesta petrolera venezolana registró un aumento de 5% con respecto al mes anterior. En términos interanuales reflejó un incremento de 31%, posicionándose en 57,85 US\$/b.

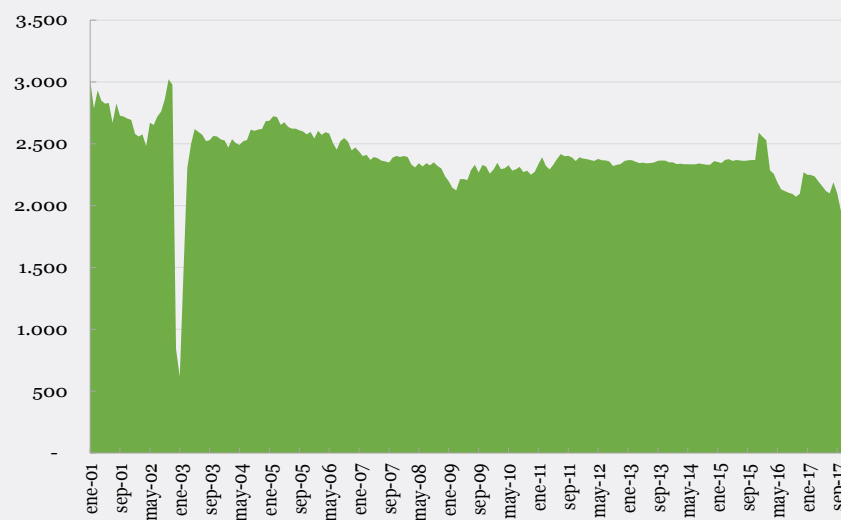


Fuente: Ministerio del Poder Popular de Petróleo y Minería.

GRÁFICO 3

Producción petrolera (miles de barriles por día)

Según el último reporte de la OPEP, la producción disminuyó 118 mbd respecto a octubre. Estas cifras no se registraban desde hace 30 años. La producción se posicionó entonces en noviembre de 2017 en 1.837 mbd.

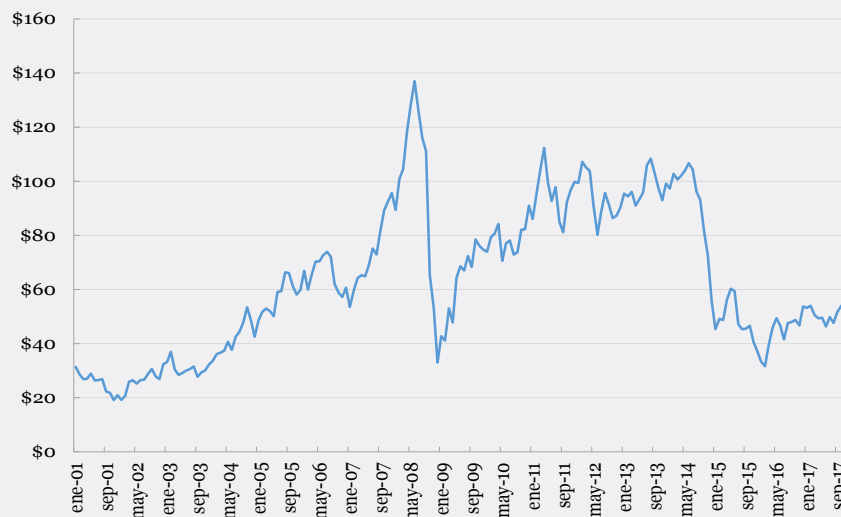


Fuente: OPEP.

GRÁFICO 4

Petróleo WTI (US\$ por barril)

El precio del WTI aumentó 4% en términos intermensuales. Si se compara respecto a estas mismas fechas en el 2016, se observa un incremento de 11%, ubicándose, en promedio, en US\$ 59,55 en diciembre de 2017.



Fuente: U.S. Energy Information Administration.

CUADRO 1

Cronograma de pagos (dic-17)

En diciembre, PDVSA no poseía compromisos de pago pendientes. Mientras que, la República debe cancelar los intereses de los bonos VENZ 18, VENZ 20 y VENZ 36, que suman un total de US\$ 242 millones. Los dos primeros ya se encuentran en período de gracia por no haberse confirmado su pago.

Fecha	Concepto	Monto\$
01-12-2017	Cupón Venz 2018	35.000.000
09-12-2017	Cupón Venz 2020	45.001.710
29-12-2017	Cupón Venz 2036	162.500.000
Total		242.501.710

Fuente: Ministerio del Poder Popular de Planificación y Finanzas. Oficina Nacional de Crédito Público

CUADRO 2

Intereses con período vencido y en período de gracia

El 15 de diciembre, PDVSA confirmó la transferencia de los recursos correspondientes a los cupones de los bonos PDVSA 26, 24, 21 y 35, que se encontraban en período de gracia. Con este desembolso la petrolera ya no tiene obligaciones atrasadas. Por su parte, la tesorería nacional mantiene dos bonos en período de gracia y seis con el período vencido.

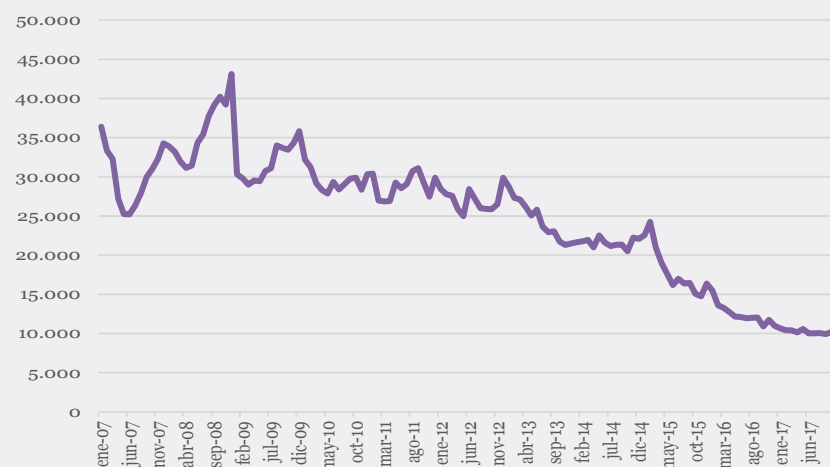
Intereses en período de gracia	
Cupón Venz 2018	35.000.000
Cupón Venz 2020	45.001.710
Intereses con período vencido	
Cupón Venz 2019	96.718.566
Cupón Venz 2024	102.958.474
Cupón Venz 2025	61.193.000
Cupón Venz 2026	176.250.000
Cupón Venz 2023	90.000.000
Cupón Venz 2028	92.500.000
Total	699.621.750

Fuente: Ministerio del Poder Popular de Planificación y Finanzas. Oficina Nacional de Crédito Público

GRÁFICO 7

Reservas Internacionales

Se mantiene la tendencia decreciente en las Reservas Internacionales. Para el 29 de diciembre, las reservas se ubicaron en 9.524 millones de dólares, lo cual representa una caída de 4% respecto al mes anterior y de 13% en términos interanuales.

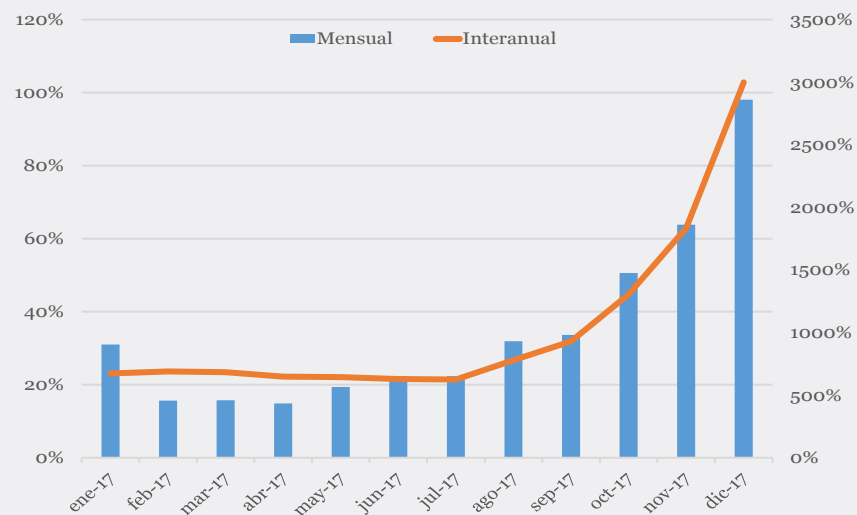


Fuente: Banco Central de Venezuela.

GRÁFICO 8

Inflación (dic-17)

En diciembre, la inflación mensual registró un máximo histórico, cerrando en 98,1%. Con este resultado, la variación interanual se ubica en 2.999%. Esta cifra es casi cinco veces la observada el año pasado, cuando la inflación alcanzó 654%.



Fuente: Econométrica

GRÁFICO 9

Joint Ventures por año (desde 1999 hasta la actualidad)

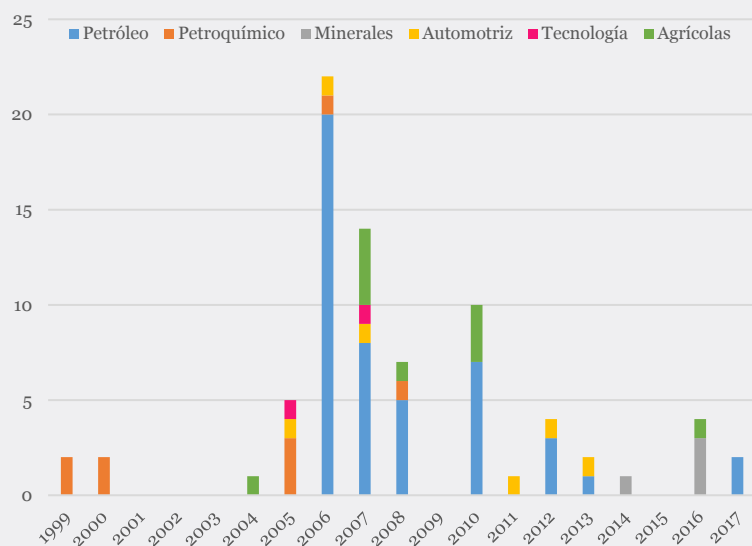
Durante el gobierno de Hugo Chávez, y el actual Presidente Nicolás Maduro, se crearon empresas de cooperación mixta, con capital público del Estado venezolano y privado de empresas extranjeras. En las mismas, la mayoría accionaria pertenece a la República.

La mayoría de estas pertenece al sector petrolero, un total de 46 empresas dedicadas a la producción y mejoramiento de petróleo liviano, mediano, pesado y extrapesado. Siguiendo la cadena productiva, existen 19 empresas mixtas asociadas a Petroquímica de Venezuela S.A. (PEQUIVEN) que se encargan de producir y comercializar productos petroquímicos. Cabe destacar que la mayor parte de estas empresas fueron creadas en la llamada "IV República".

El gobierno no solo ha optado por colaboración privada en la industria petrolera, en el sector agrícola se encuentran 10 empresas mixtas, la mayoría con asociación de los países del ALBA. Por su parte, 6 empresas están dedicadas al sector automotriz y dos al área tecnológica.

En los últimos años, dada la caída de los ingresos petroleros, el gobierno venezolano ha buscado recursos en otros sectores productivos. El principal ha sido el sector minero, donde ya cuenta con 4 empresas mixtas.

En el Gráfico N° 9 se muestra la creación de joint ventures por año, desde 1999 hasta la actualidad. Se observa que 2006 fue el año en el que se crearon más empresas mixtas, un total de 22.



Fuente: Gacetas Oficiales de la República Bolivariana de Venezuela