

cedice

HACIA DÓNDE VA LA ECONOMÍA DE VENEZUELA

La falta de signos de interrogación en el título es intencional.

Las cifras de este reporte muestran como la dinámica autodestructiva de la economía venezolana no podría ser más evidente.



FEBRERO 2018



PRESENTACIÓN

Con el objetivo de hacerle seguimiento a la evolución de la macroeconomía venezolana y de evidenciar su relevante vínculo con el gasto público, el Observatorio de Gasto Público de Cedice Libertad desarrolla los Reportes Macro-OGP, ofreciendo a la ciudadanía e influenciadores clave información valiosa y permitiéndole el monitoreo de estos indicadores.

Asimismo ello permite a los usuarios medir el impacto de las decisiones de política económica en particular en el ámbito socio-económico, fortaleciendo una ciudadanía libre y responsable

RESUMEN

En febrero se unificó el tipo de cambio a la tasa DICOM y la tasa resultante de la primera subasta fue 24.937 Bs./US\$ y el de la segunda 28.928 Bs./US\$. Por su parte, la inflación mensual alcanzó 67% lo que en términos interanuales.

Mientras, los precios del petróleo se ubicaron en 58.11 US\$/b, la producción cerró en términos interanuales con una caída del 21% y las reservas internacionales tan solo totalizan US\$ 9.210 millones.

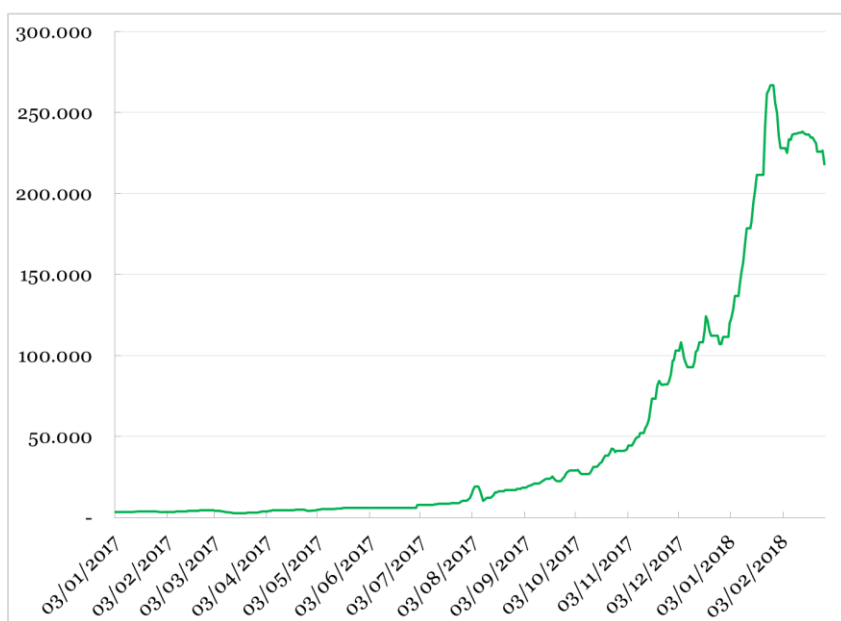


GRÁFICO 1

TIPO DE CAMBIO DE MERCADO (BS. POR US\$)

En febrero, el tipo de cambio de mercado presentó una tendencia decreciente. Para el momento de redacción del presente informe, tenía una cotización de Bs. por US\$ 217.900, implicando una caída de 7% respecto a lo obtenido al finalizar enero y, aunque representa un crecimiento interanual considerable, al evaluar el resto del mes en dichos términos se observa que el mencionado aumento se ha ido desacelerando.

No obstante, no esperamos que este comportamiento se prolongue por mucho tiempo.



CUADRO 1

TIPO DE CAMBIO OFICIAL (BS. POR US\$)

Desde abril del 2016 hasta finalizar enero, el tipo de cambio oficial se regía por la tasa de cambio protegida, el Dipro, la cual era de apenas diez bolívares por dólar. A partir de febrero se procedió a realizar la unificación según la tasa resultante del Dicom, cuya última cotización había sido de 3.336 bolívares por dólar. Con la entrada en vigencia del nuevo sistema se entiende que con cada subasta se seguirá devaluando la moneda.



El tipo de cambio resultante de la primera subasta fue 24.937 Bs./US\$ y el de la segunda fue de 28.928 Bs./US\$. Vale destacar que el Banco Central publica la cotización para el euro, y los montos aquí reflejados se obtienen al realizar la conversión correspondiente.

Tipo de Cambio Oficial		
	Fecha	Tipo de cambio (Bs. Por US\$)
Tasa Dipro	Hasta el 31/01/2018	10
Unificación	01/02/2018	3.336
1era subasta	07/02/2018	24.937
2da subasta	21/02/2018	28.928

GRÁFICO 2

PRODUCCIÓN PETROLERA (MILES DE BARRILES POR DÍA)

Según el último informe de la OPEP publicado el lunes 12, en enero la producción de petróleo venezolano se incrementó en 149 miles de barriles diarios respecto a diciembre. Sin embargo, en términos interanuales representa una caída de -21%.

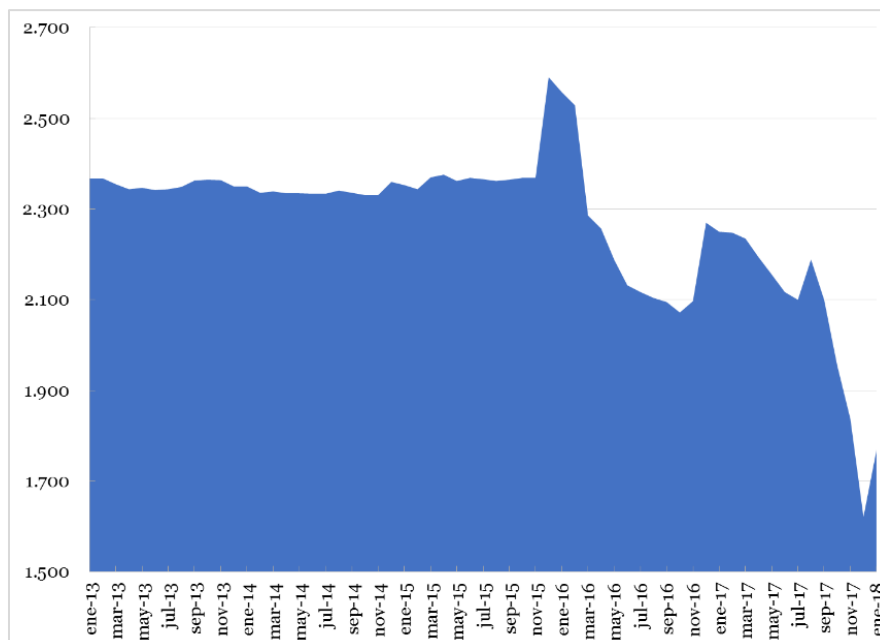


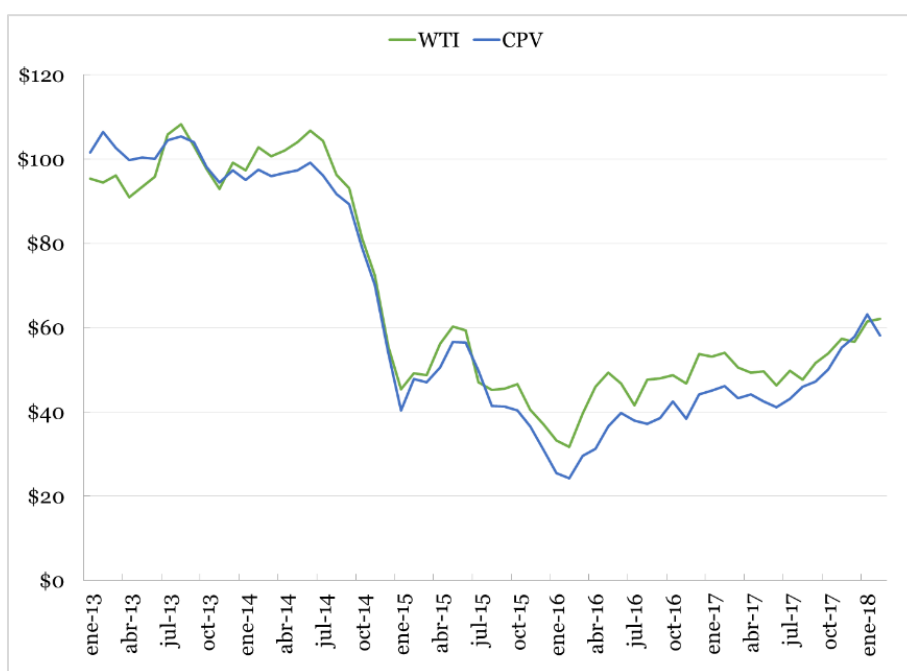


GRÁFICO 3

PRECIOS DE CPV Y WTI (US\$ POR BARRIL)

Este mes el comportamiento de los precios de petróleo, correspondientes a la cesta venezolana y la del WTI, fueron mixtos. Por un lado, la Cesta Petrolera Venezolana (CPV) experimentó una ligera caída de -8% respecto a enero, al cerrar en 58,11 US\$ por barril. No obstante, este precio representa un aumento de 26% al compararlo con febrero del año pasado.

Por otra parte, los precios el WTI tuvieron un crecimiento leve de apenas 1% respecto al mes pasado y si se analiza en términos interanuales, se observa un aumento significativo de 26%.



CUADRO 2

CRONOGRAMA DE PAGOS (MAR-18)

En marzo, el cronograma de pagos de deuda contempla el desembolso de 229 millones de dólares, correspondientes a los cupones de los bonos soberanos 2027 y 2038. La República es quien sostiene el mayor peso de la deuda y aún no ha emitido comentarios acerca de los intereses atrasados.



FECHA	CONCEPTO	MONTO\$
15-03-2018	Cupón Venez-27	185.000.000
31-03-2018	Cupón Venez-38	43.750.105
TOTAL		228.750.105

CUADRO 3

INTERESES CON PERÍODO VENCIDO Y EN PERÍODO DE GRACIA

La tesorería nacional mantiene tres bonos en período de gracia y siete con el período vencido. Por su parte, PDVSA no se ha pronunciado sobre el pago de los intereses del PDVSA-22 (12,75%). Este último no debe confundirse con el Pdvsa-22 (6%), cuyo pago fue confirmado por el agente fiduciario el 23 de febrero.

Recordemos que el pago del cupón PDVSA-22 (6%) se encontraba retrasado desde octubre de 2017 y, aunque la estatal petrolera había anunciado la transferencia de los recursos, estos no habían sido recibidos por los tenedores.

INTERESES EN PERÍODO DE GRACIA	USD\$
Cupón Venez 2031	250.950.000
Cupón Venez 2018 (13,625%)	71.722.749
Cupón PDVSA 2022 (12,75%)	191.250.000
Cupón Venez 2022	191.250.000
INTERESES CON PERÍODO VENCIDO	USD\$
Cupón Venez 2034	70.312.500
Cupón Venez 2018	35.000.000
Cupón Venez 2020	45.001.710
Cupón Venez 2025	61.193.000
Cupón Venez 2026	176.250.000
Cupón Venez 2023	90.000.000
Cupón Venez 2028	92.500.000
Cupón Venez 2036	162.500.000
TOTAL	1.437.929.959



GRÁFICO 4

RESERVAS INTERNACIONALES

Al 23 de febrero las reservas internacionales se ubicaron en US\$ 9.210 millones. Esta cifra representa una disminución de 1,4% respecto al mes anterior. Asimismo, al compararla con el mismo mes del año pasado, la caída alcanza 11,6%.

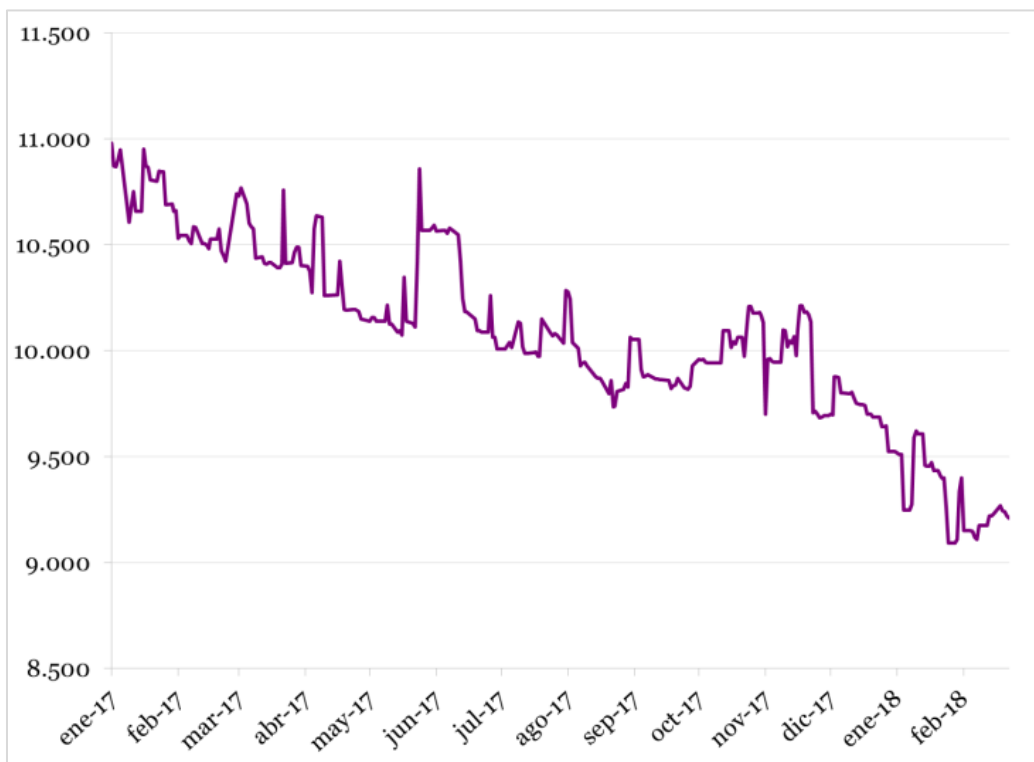
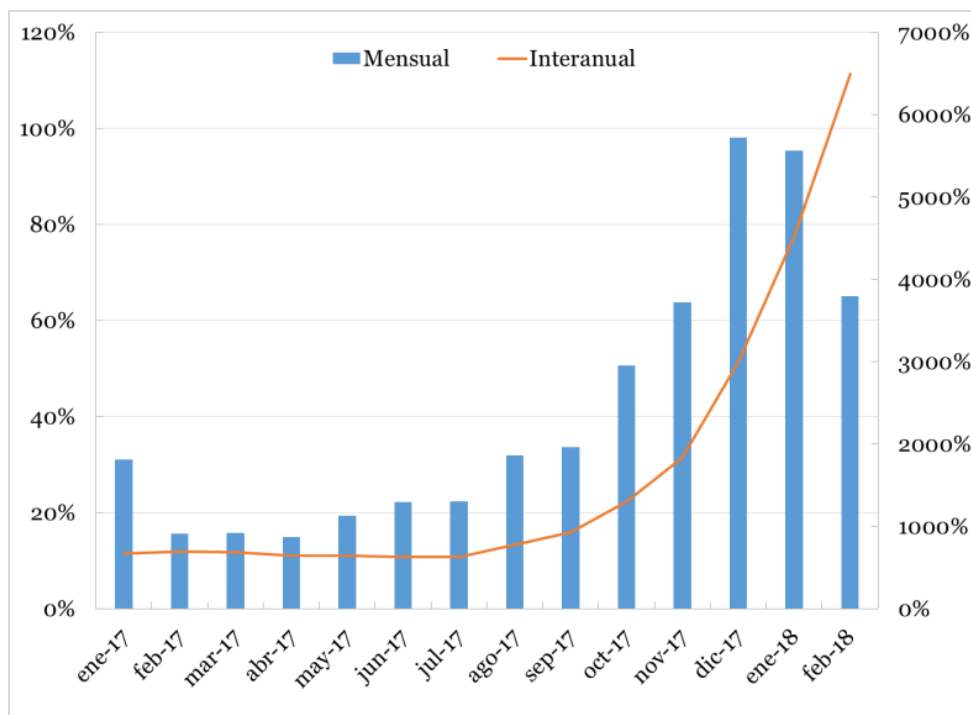


GRÁFICO 5
INFLACIÓN (FEB-18)

En febrero, la inflación mensual alcanzó 67%. Aunque esta variación sea inferior a la observada en enero, no debe interpretarse como una desaceleración; puesto que, en términos interanuales, la inflación pasó de 4.520% el mes pasado a 6.572% este mes.





Observatorio de Gasto Público

El Observatorio de Gasto Público del Centro de Divulgación del Conocimiento Económico para la Libertad tiene como objetivo el de hacer seguimiento y monitoreo del gasto público para mejorar la calidad, la disponibilidad, la demanda y el uso de información, para que la sociedad civil y actores políticos conozcan el impacto que el presupuesto público tiene para el país.



[www.cedice.org.ve/
observatoriogastopublico/](http://www.cedice.org.ve/observatoriogastopublico/)

-  CediceLibertadVE
-  #AsíGastanTuDinero
-  Cedice



Cedice Libertad

El Centro de Divulgación del Conocimiento Económico (CEDICE) tiene como objetivo la búsqueda de una sociedad libre, responsable y humana. Las interpretaciones, ideas o conclusiones contenidas en las publicaciones de CEDICE deben atribuirse a sus autores y no al instituto, a sus directivos, a su personal académico o a las instituciones que apoyan sus proyectos y programas. CEDICE considera que la discusión de las mismas puede contribuir a la formación de una sociedad basada en la libertad y la responsabilidad.

www.cedice.org.ve

-  CediceLibertadVE
-  @cedice
-  CediceVE
-  @cediceVE
-  Cedice