

SEPTIEMBRE 2020

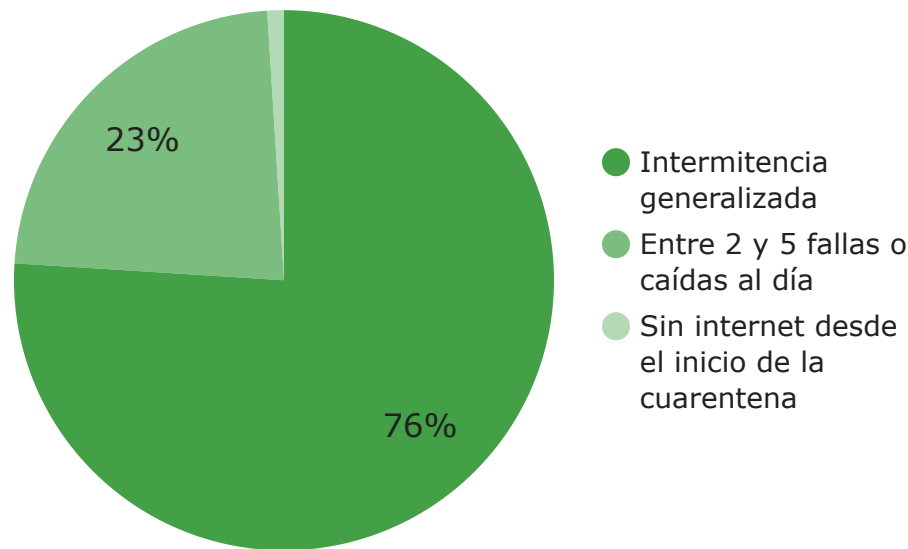
CALIDAD DE VIDA en Venezuela

» Servicios Básicos y Poder Adquisitivo

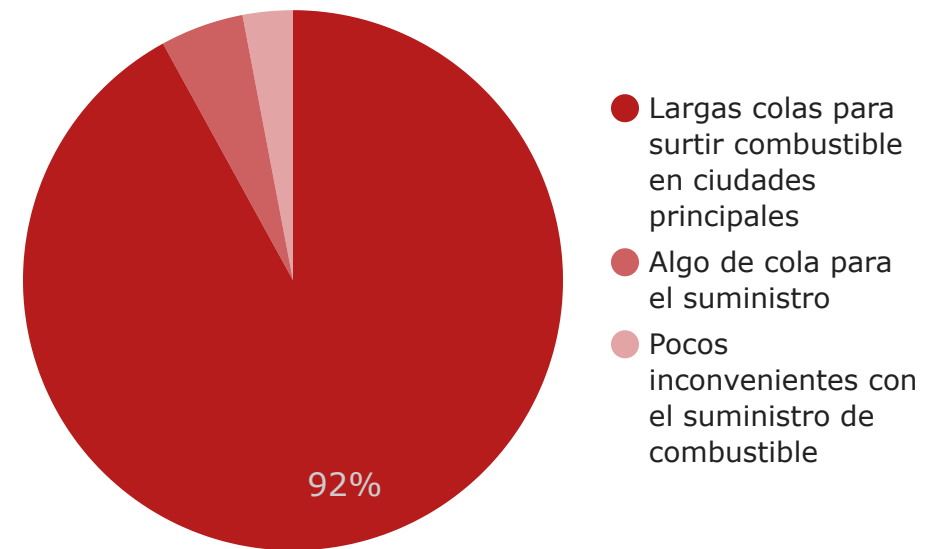


Suministro de servicios básicos (percepción)

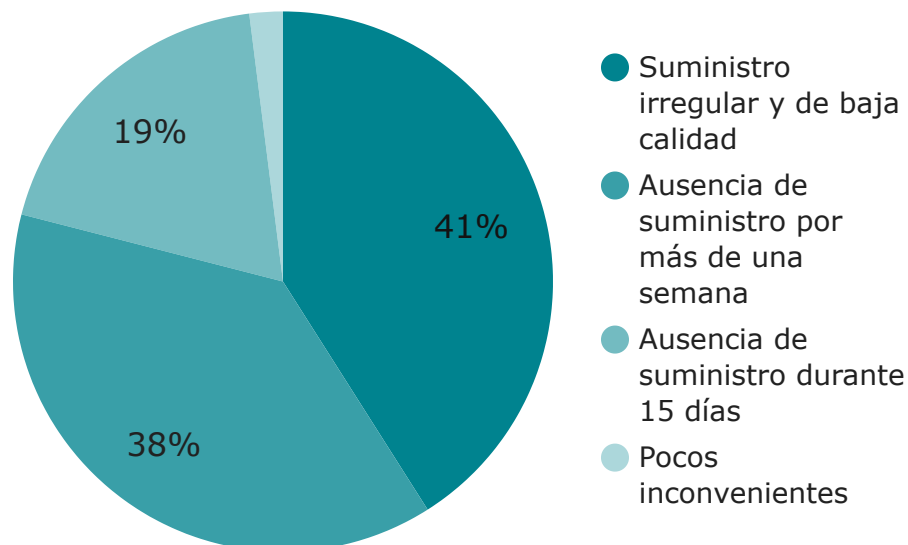
Servicio de internet



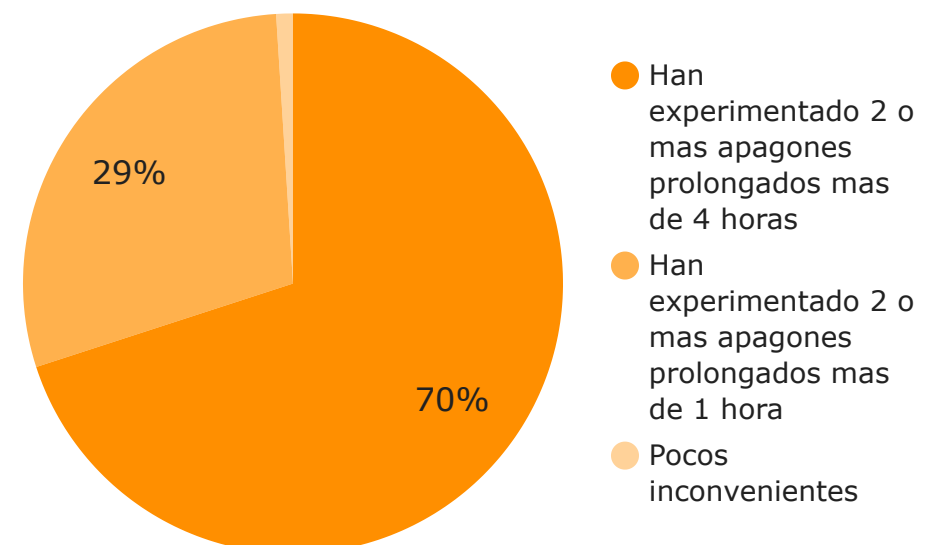
Suministro de combustible



Suministro de agua potable



Servicio de energía eléctrica



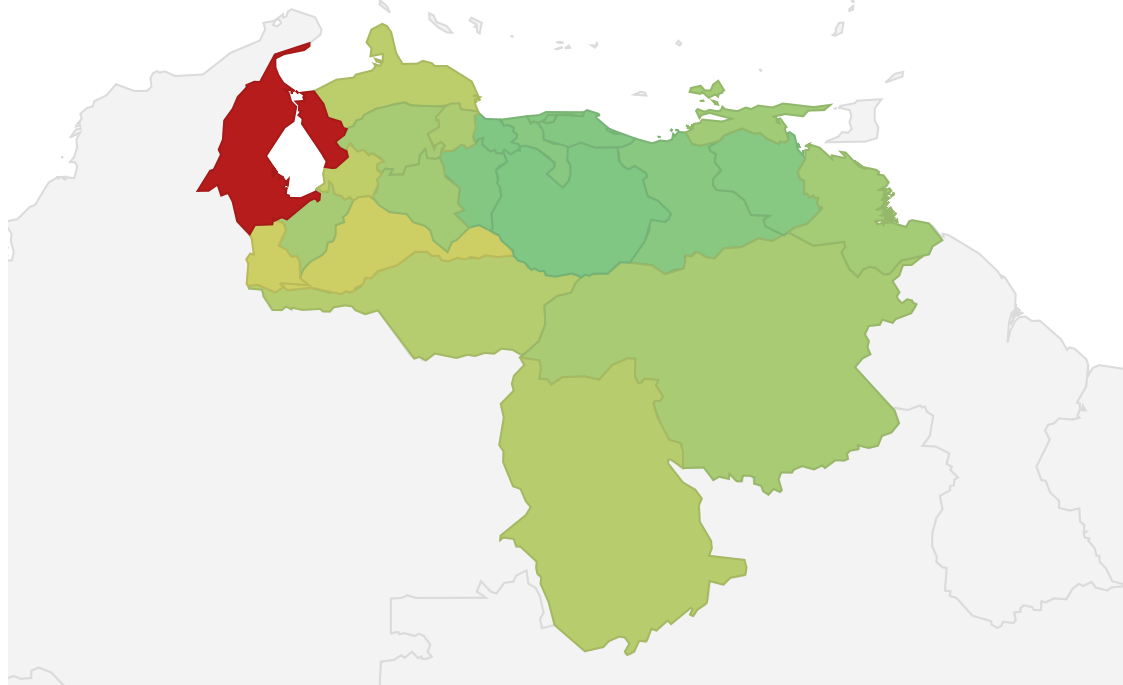
Fallas en los servicios básicos (denuncias)

Servicio de electricidad

Suministro poco de ciento <50

Suministro medianamente de ciento $50 < x < 150$

Suministro muy de ciento $150 >$



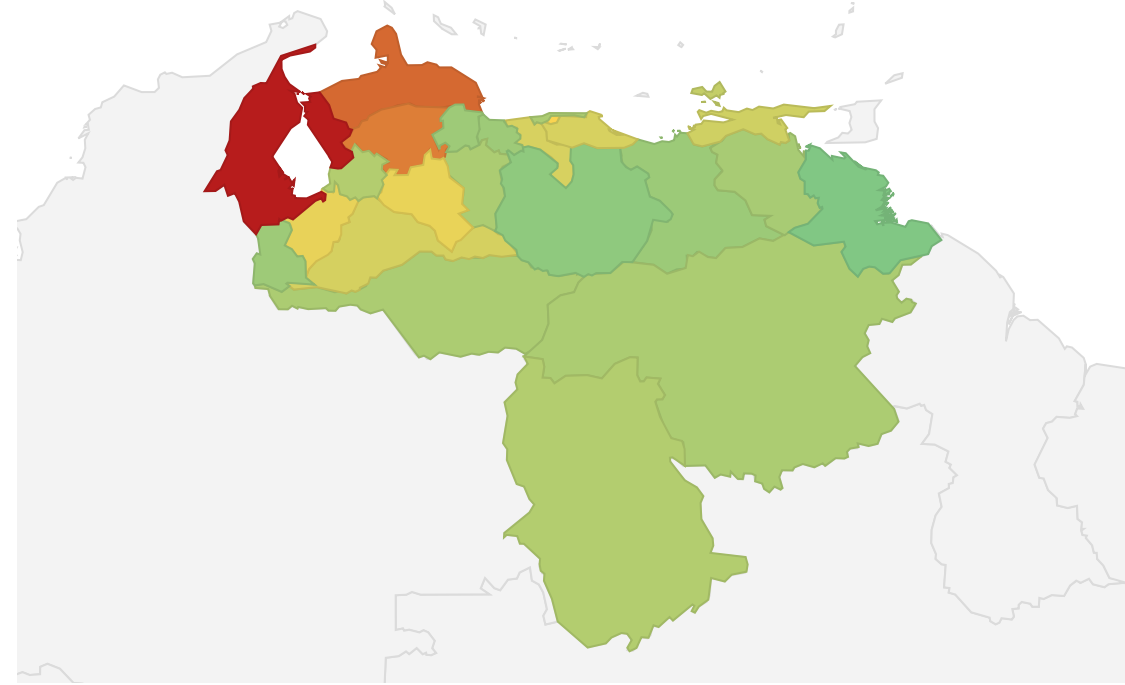
59 855

Servicio de agua

Suministro poco de ciento <50

Suministro medianamente de ciento $50 < x < 150$

Suministro muy de ciento $150 >$



78 785

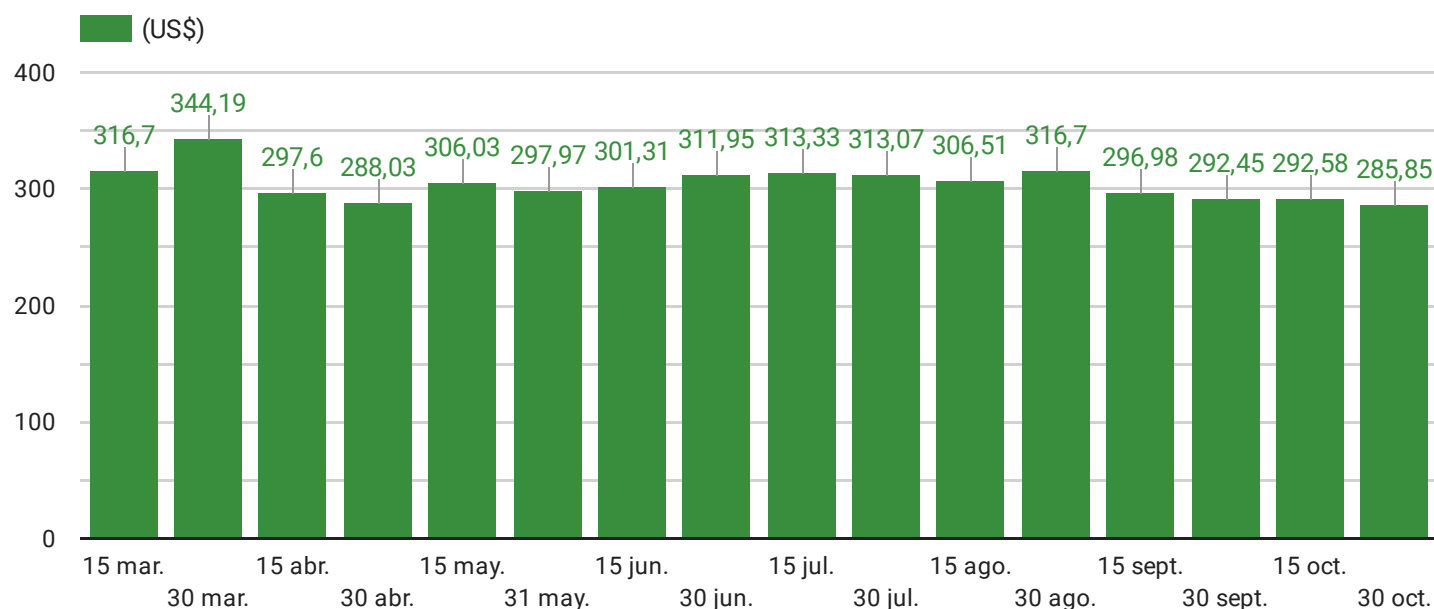
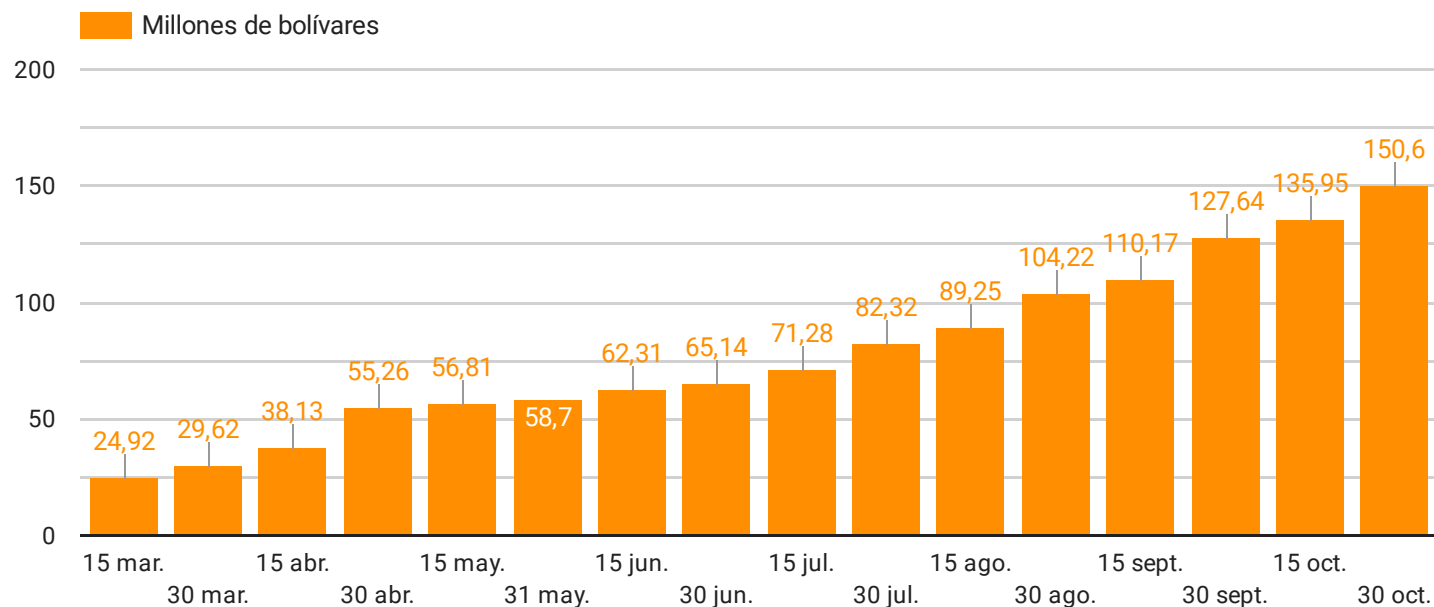
Ausencia de suministro de agua (días)

| | |
|-----------------|----|
| Zulia | 16 |
| Miranda | 14 |
| Cojedes | 11 |
| DistritoCapital | 11 |
| Falcón | 11 |
| NuevaEsparta | 11 |
| Sucre | 9 |
| Táchira | 9 |
| Apure | 8 |
| Aragua | 8 |
| Barinas | 8 |
| Guárico | 8 |
| Lara | 8 |
| Mérida | 8 |
| Monagas | 8 |
| Vargas | 8 |
| Bolívar | 7 |
| Carabobo | 7 |
| Portuguesa | 7 |
| Trujillo | 7 |
| Yaracuy | 7 |
| Anzoátegui | 6 |
| Amazonas | 3 |
| DeltaAmacuro | 2 |

Ausencia de suministro de luz (horas)

| | |
|-----------------|----|
| Mérida | 16 |
| Zulia | 16 |
| Trujillo | 15 |
| Táchira | 14 |
| Barinas | 10 |
| NuevaEsparta | 10 |
| Apure | 9 |
| Bolívar | 9 |
| DeltaAmacuro | 9 |
| Falcón | 9 |
| Vargas | 9 |
| Yaracuy | 9 |
| Lara | 8 |
| Carabobo | 6 |
| Monagas | 6 |
| Portuguesa | 6 |
| Sucre | 6 |
| Amazonas | 5 |
| Anzoátegui | 5 |
| Aragua | 5 |
| Cojedes | 5 |
| Guárico | 5 |
| Miranda | 5 |
| DistritoCapital | 3 |

Consumo promedio (Bs. y US\$). Familia de 3 personas



Datos al 30 de octubre de 2020

Tipo de cambio Bs/US\$

526.874

Salario mínimo (US\$)

800.000

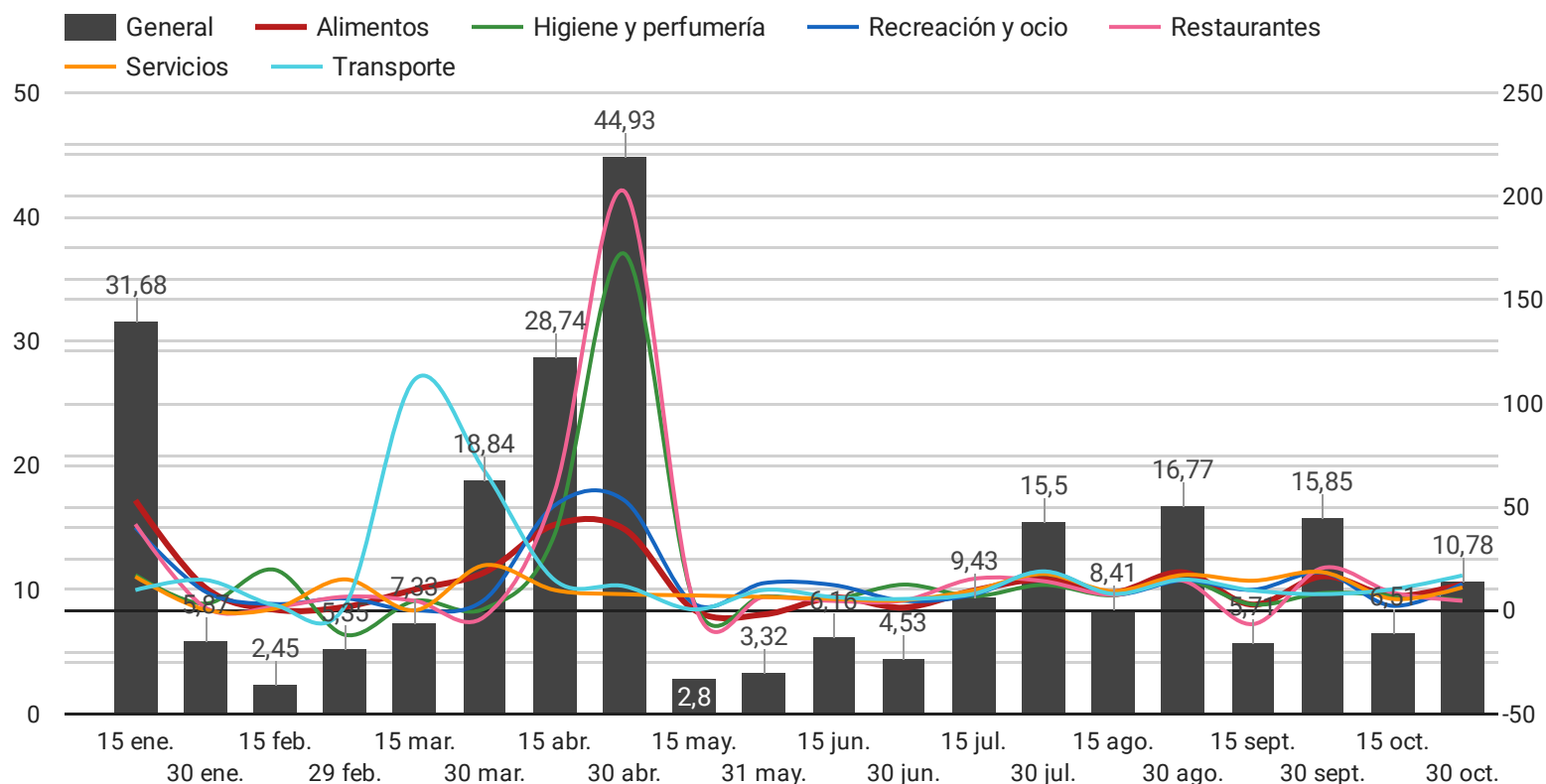
Inflación acumulada (%)

875,83

Inflación interanual (%)

1.526,66

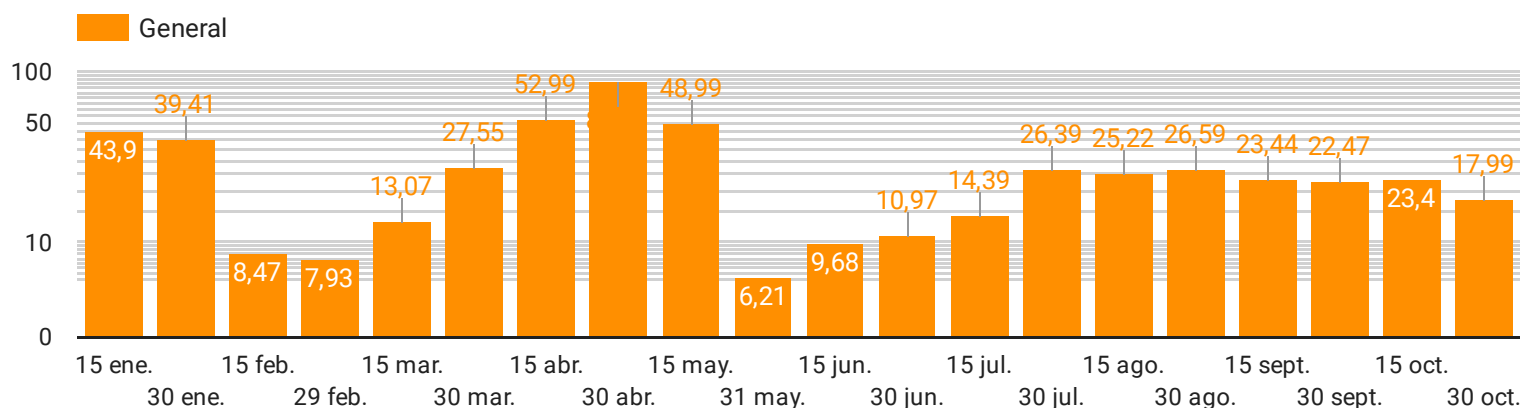
Variación de precios (quincenal)



Inflación interanual por rubro

- Alimentos (%) **2.064,88**
- Restaurantes (%) **4.698,61**
- Servicios (%) **782,58**
- Recreación y ocio (%) **2.158,66**
- Higiene y perfumería (%) **2.467,48**
- Transporte (%) **2.890,87**

Variación de precios (mensual)



Cedice Libertad Observatorio de gasto Público



@CEDICE



@CediceLibertad



Cedice Libertad



www.cedice.org.ve/observatoriogp



AsiGastanTuDinero



MonitorServicios



In aciometroDeCaracas