


ENERO 2021

CALIDAD DE VIDA

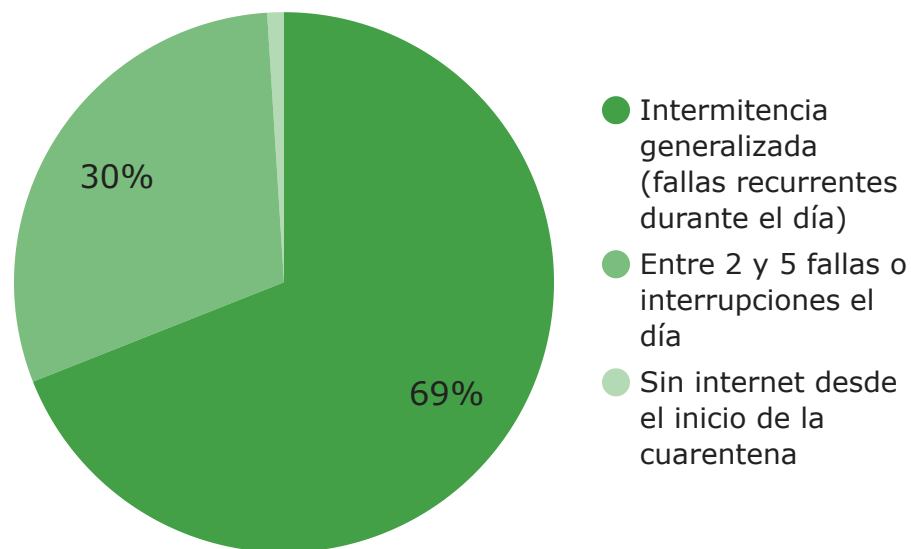
en Venezuela

» Servicios Básicos
y Poder Adquisitivo

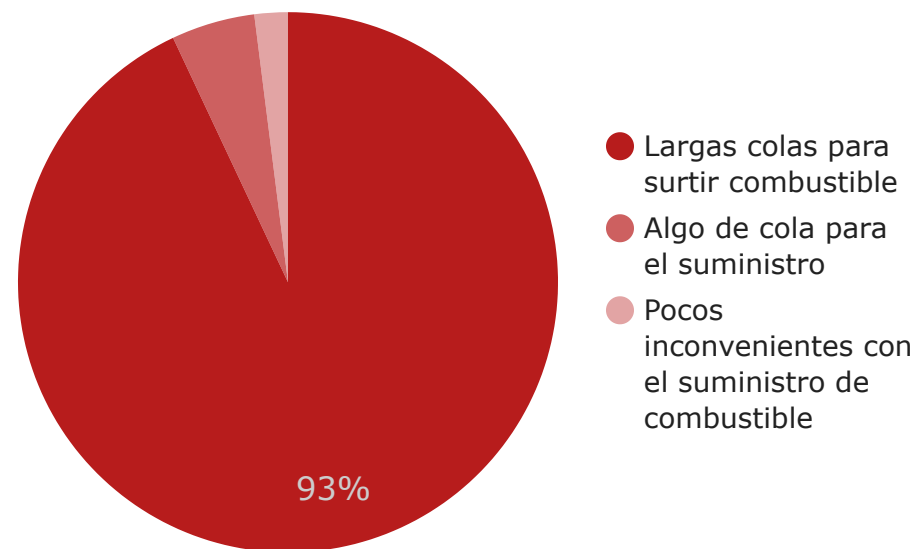


Suministro de servicios básicos (percepción)

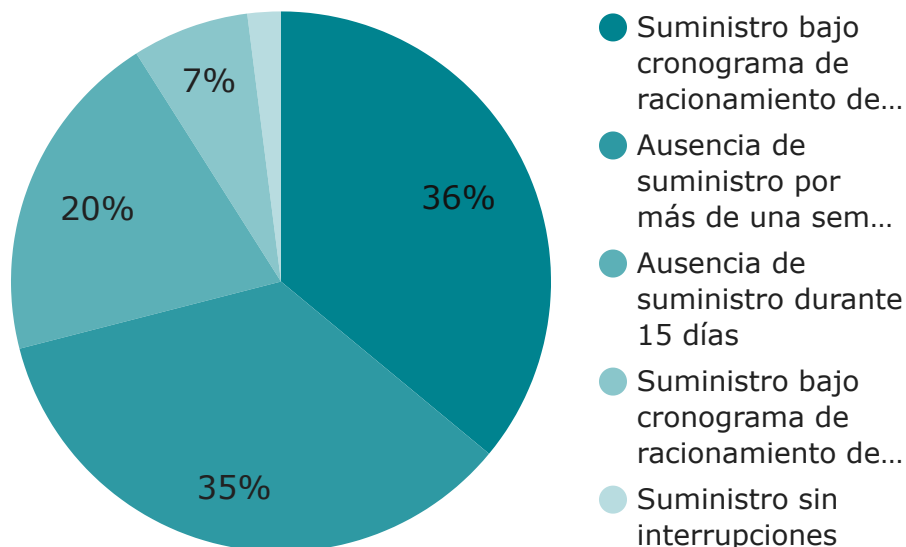
Servicio de internet



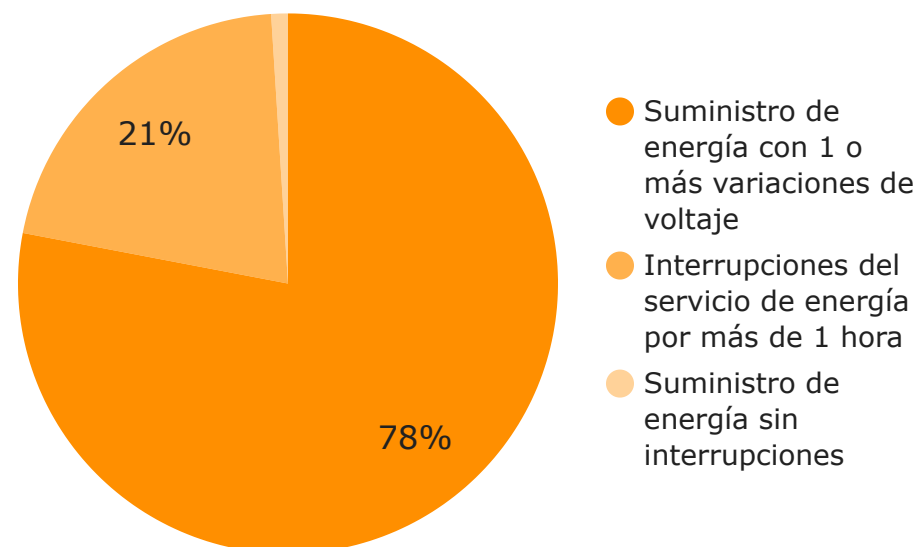
Suministro de combustible



Suministro de agua potable

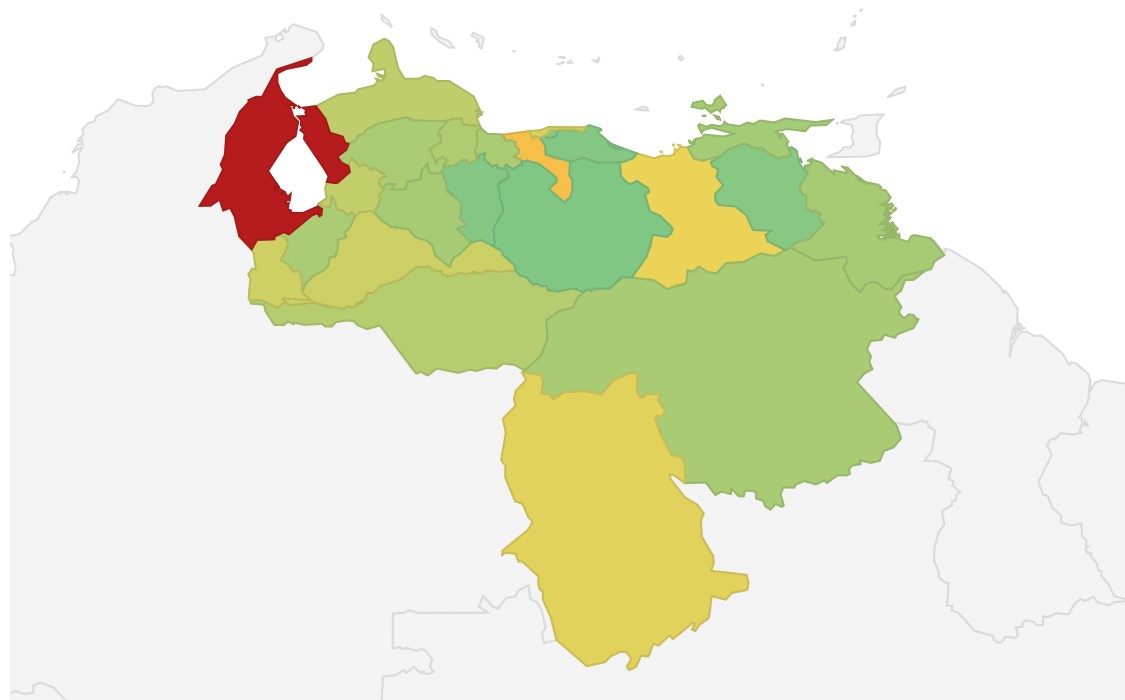


Servicio de energía eléctrica

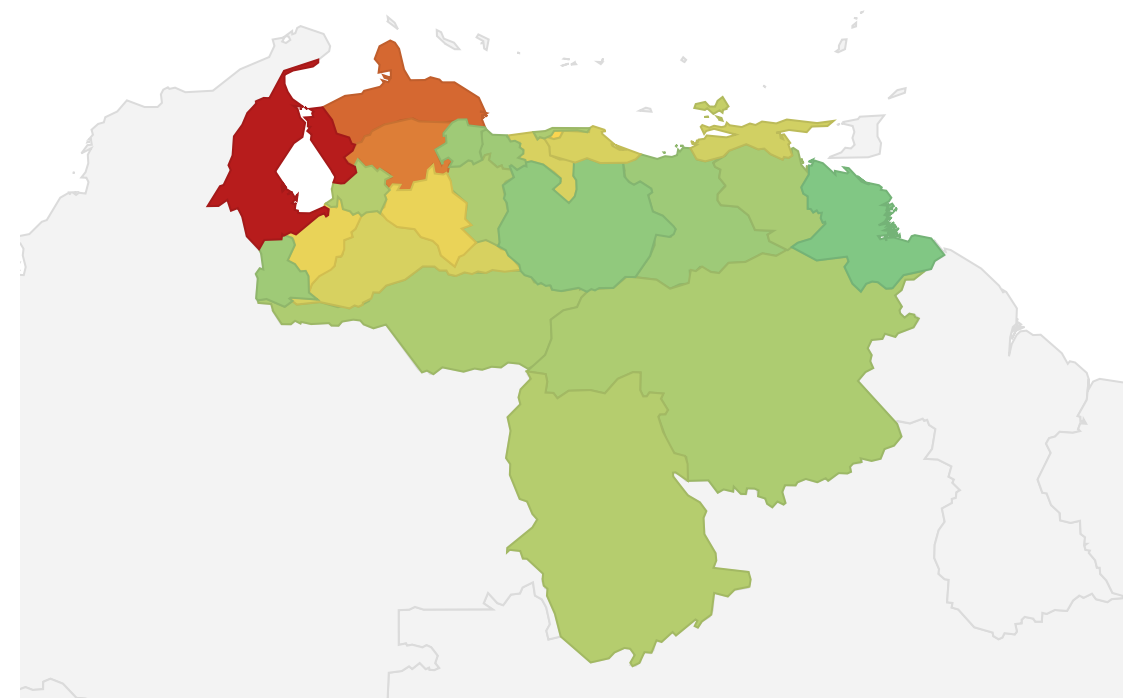


Fallas en los servicios básicos (denuncias)

Servicio de electricidad



Servicio de agua



Suministro poco de ciento Suministro muy de ciento
59 866

Suministro poco de ciento Suministro muy de ciento
91 803

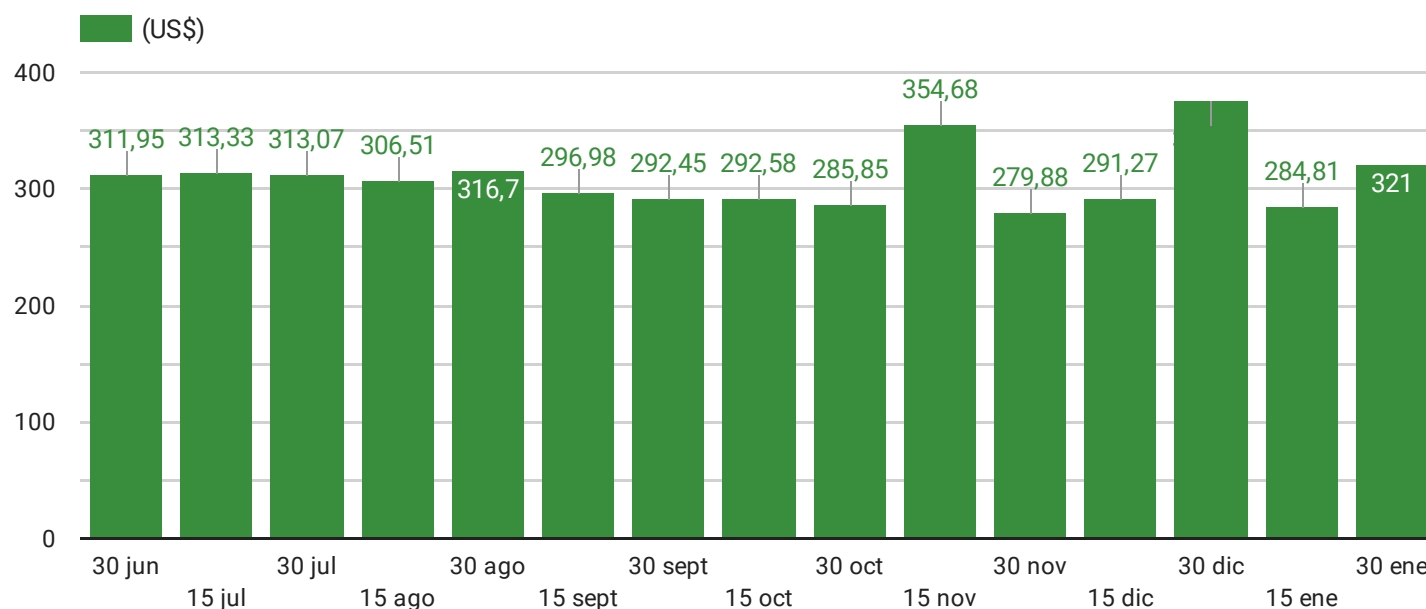
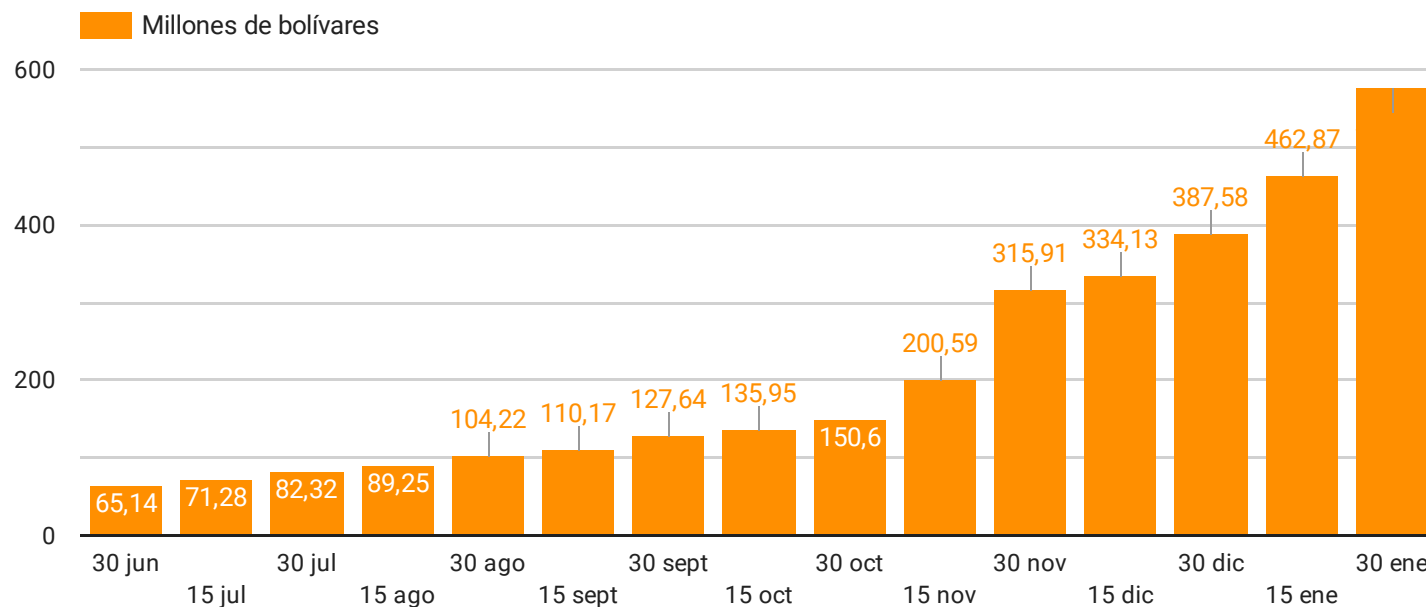
Ausencia de suministro de agua (días)

| | |
|-----------------|----|
| Zulia | 16 |
| Miranda | 14 |
| Cojedes | 11 |
| DistritoCapital | 11 |
| Falcón | 11 |
| NuevaEsparta | 11 |
| Sucre | 9 |
| Táchira | 9 |
| Apure | 8 |
| Aragua | 8 |
| Barinas | 8 |
| Guárico | 8 |
| Lara | 8 |
| Mérida | 8 |
| Monagas | 8 |
| Vargas | 8 |
| Bolívar | 7 |
| Carabobo | 7 |
| Portuguesa | 7 |
| Trujillo | 7 |
| Yaracuy | 7 |
| Anzoátegui | 6 |
| Amazonas | 3 |
| DeltaAmacuro | 2 |

Ausencia de suministro de luz (horas)

| | |
|-----------------|----|
| Mérida | 16 |
| Zulia | 16 |
| Trujillo | 15 |
| Táchira | 14 |
| NuevaEsparta | 11 |
| Apure | 10 |
| Barinas | 10 |
| Bolívar | 9 |
| DeltaAmacuro | 9 |
| Falcón | 9 |
| Lara | 9 |
| Vargas | 9 |
| Yaracuy | 9 |
| Sucre | 8 |
| Monagas | 7 |
| Amazonas | 6 |
| Carabobo | 6 |
| Cojedes | 6 |
| Portuguesa | 6 |
| Anzoátegui | 5 |
| Aragua | 5 |
| Guárico | 5 |
| Miranda | 5 |
| DistritoCapital | 3 |

Consumo promedio (Bs. y US\$). Familia de 3 personas



Datos al 30 de diciembre de 2020

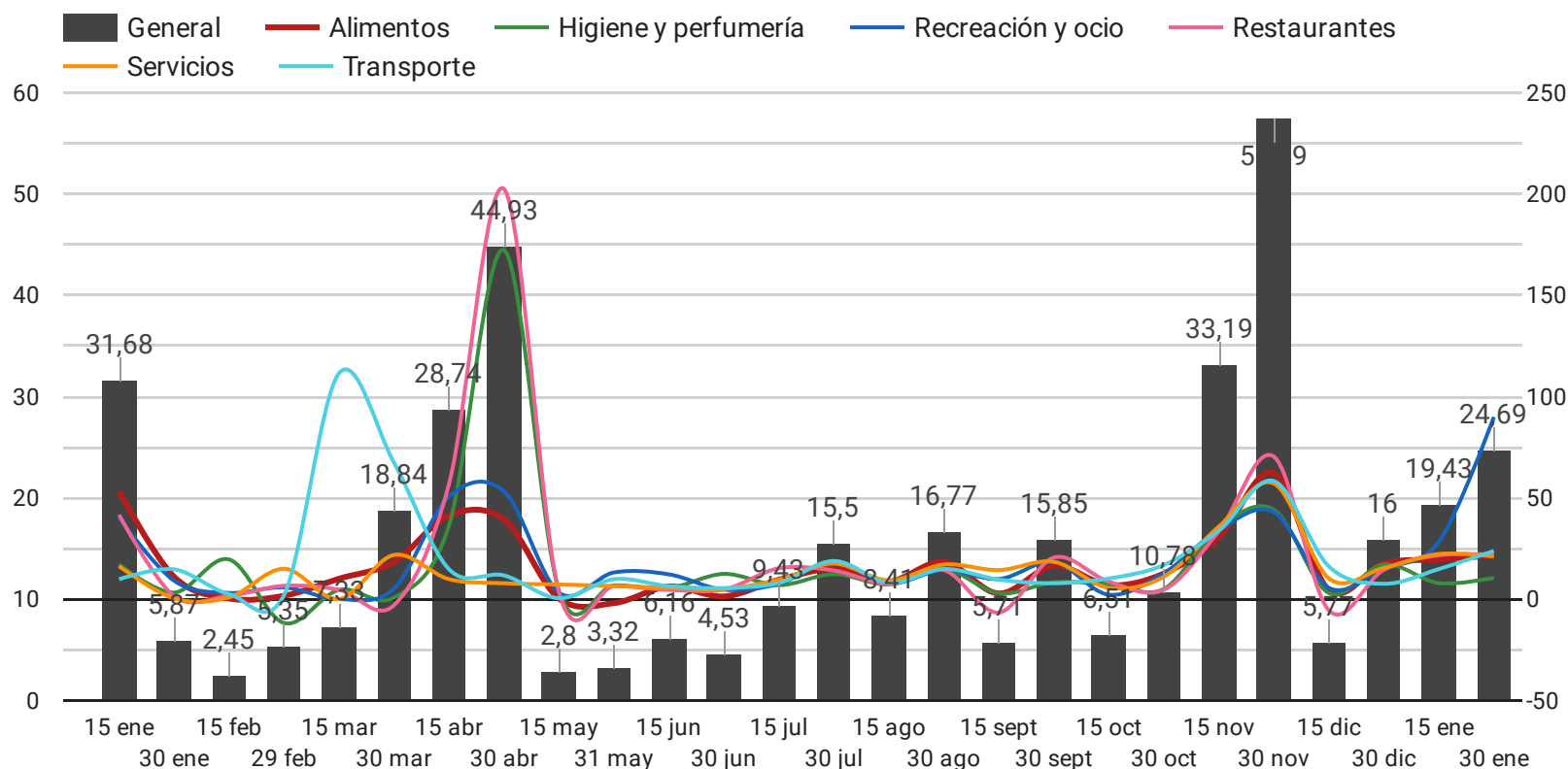
Tipo de cambio Bs/US\$
1.796.010,86

Salario mínimo (US\$)
2.400.000

Inflación acumulada (%)
48,91

Inflación interanual (%)
2.582,32

Variación de precios (quincenal)



Inflación interanual por rubro

Alimentos (%)
2.334,88

Restaurantes (%)
4.633,01

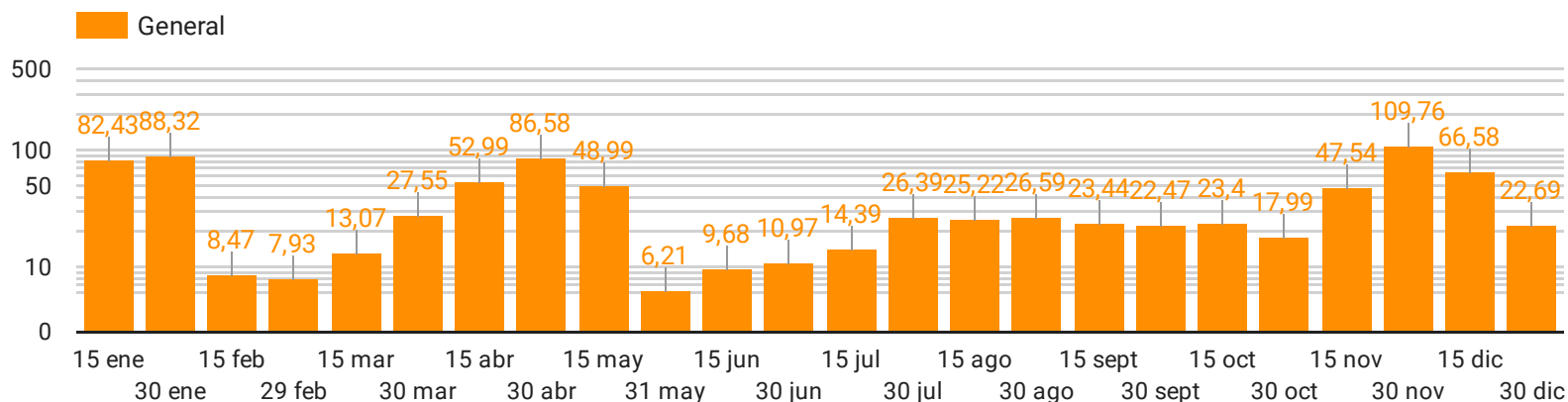
Servicios (%)
2.122,17

Recreación y ocio (%)
4.760,35

Higiene y perfumería (%)
2.732,92

Transporte (%)
5.248,67

Variación de precios (mensual)



Cedice Libertad Observatorio de gasto Público



@CEDICE



@CediceLibertad



Cedice Libertad



www.cedice.org.ve/observatoriogp



AsiGastanTuDinero



MonitorServicios



In aciometroDeCaracas