

MAYO 2021

# CALIDAD DE VIDA

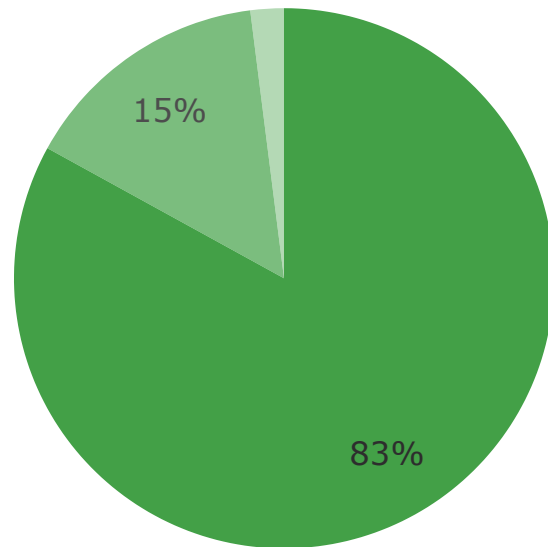
## en Venezuela

» Servicios Básicos  
y Poder Adquisitivo



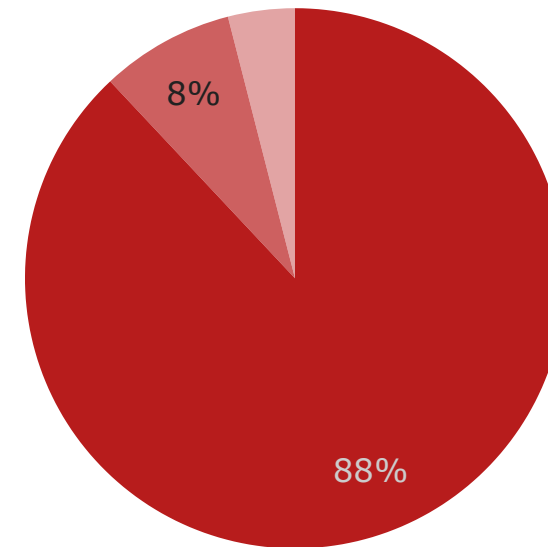
## SUMINISTRO DE SERVICIOS BÁSICOS (PERCEPCIÓN)

SERVICIO DE **INTERNET** 🖥️



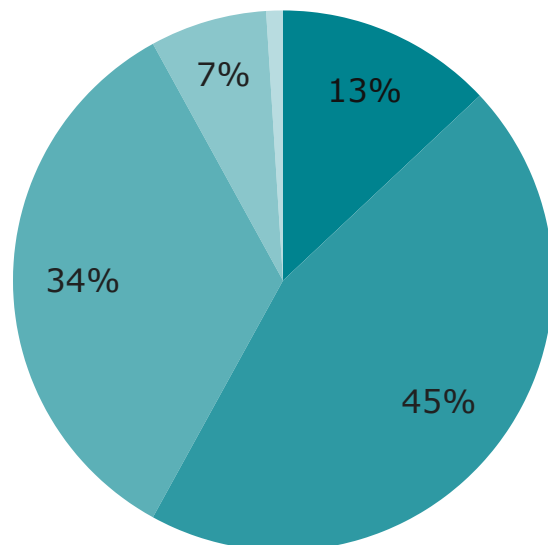
- Intermitencia generalizada (fallas recurrentes durante el día)
- Entre 2 y 5 fallas o interrupciones el día
- Servicio inestable de telecomunicación...

SUMINISTRO DE **COMBUSTIBLE** 🚰



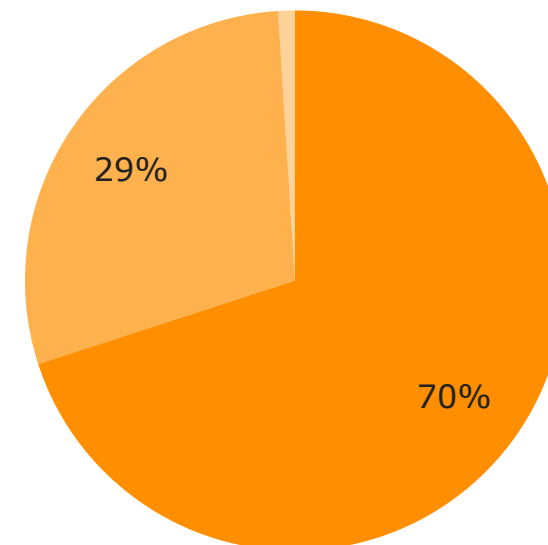
- Largas colas para surtir combustible (más de 2 hrs)
- Algo de cola para el suministro de combustible (entre 20 min y 2hrs)
- Pocos inconvenientes con el suministro de combustible (menos de 20 min)

SUMINISTRO DE **AGUA POTABLE** 🚰



- Ausencia de suministro durante 15 días
- Ausencia de suministro por más de una semana
- Suministro bajo cronograma de racionamiento de forma irregular
- Suministro bajo cronograma de racionamiento de forma regular
- Suministro sin interrupciones

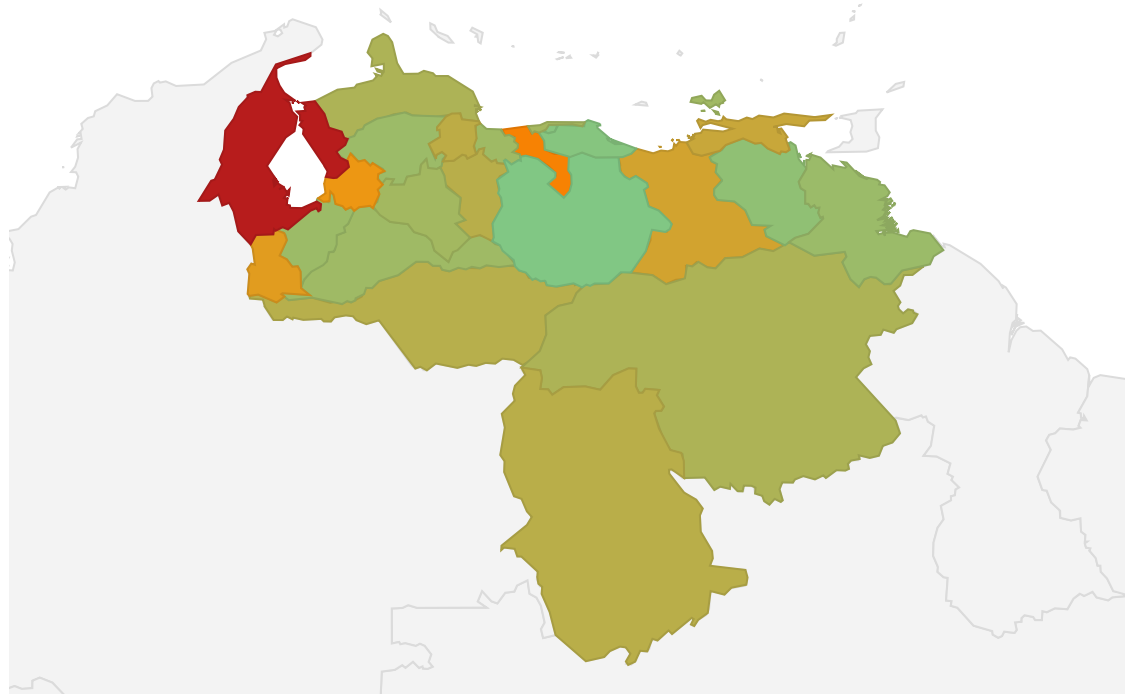
SERVICIO DE **ENERGÍA ELÉCTRICA** ⚡



- Suministro de energía con 1 o más variaciones de voltaje
- Interrupciones del servicio de energía por más de 1 hora
- Suministro de energía sin interrupciones

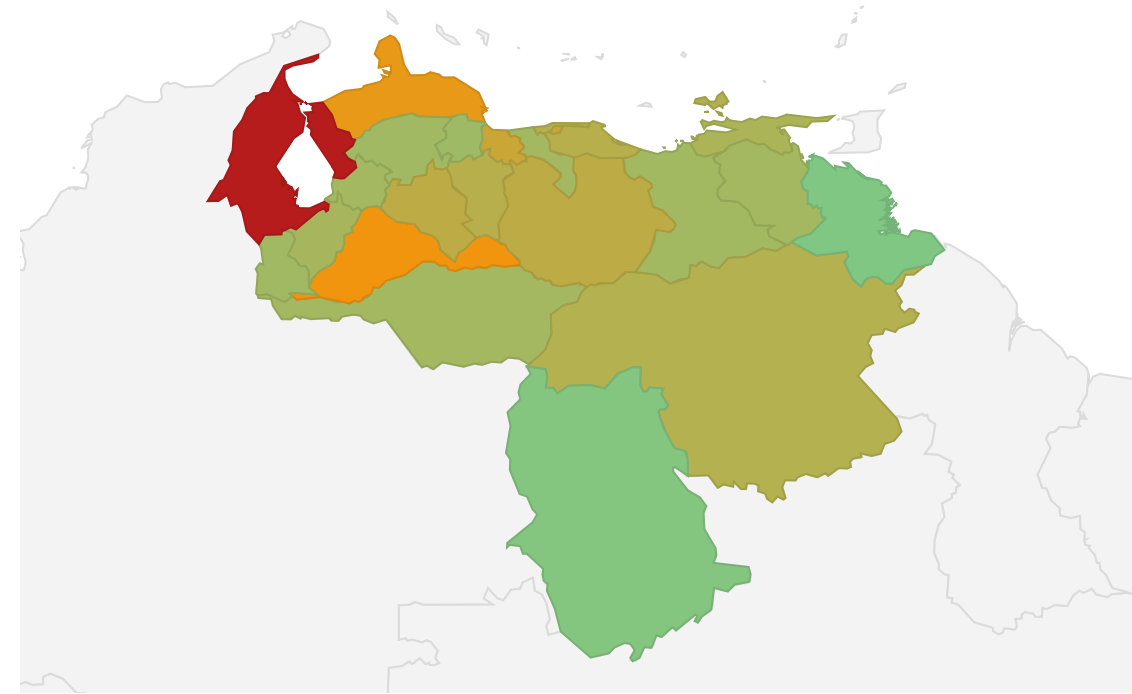
## FALLAS EN LOS SERVICIOS BÁSICOS (DENUNCIAS)

### SERVICIO DE **ELECTRICIDAD** ⚡



Suministro poco de ciento      Suministro muy de ciento  
77      1.114

### SERVICIO DE **AGUA** 💧



Suministro poco de ciento      Suministro muy de ciento  
17      1.478

## AUSENCIA DE SUMINISTRO DE AGUA (DÍAS)

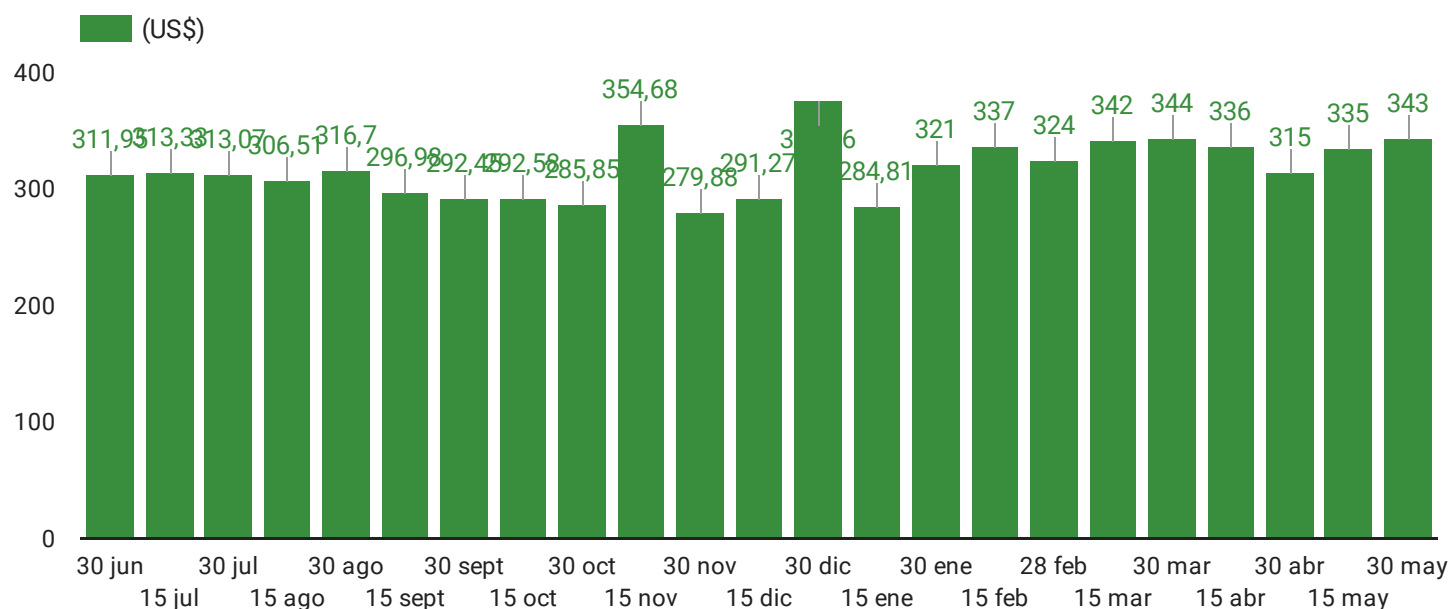
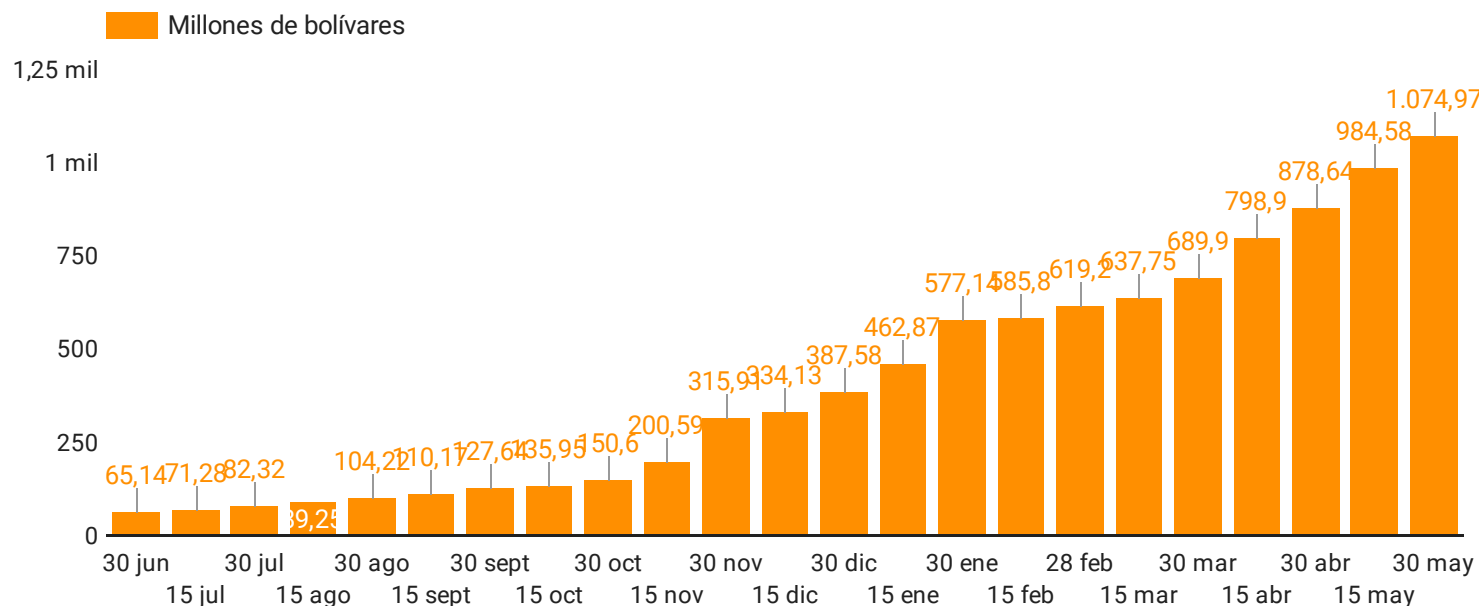
Zulia	15
Miranda	14
Falcón	12
Sucre	11
Barinas	11
Portuguesa	11
NuevaEsparta	11
Bolívar	10
Carabobo	10
Cojedes	10
Mérida	9
Guárico	9
Táchira	9
DistritoCapital	9
Aragua	9
Lara	8
Apure	8
Yaracuy	8
Vargas	8
Monagas	8
Trujillo	7
Anzoátegui	5
DeltaAmacuro	1
Amazonas	1

## AUSENCIA DE SUMINISTRO DE LUZ (HORAS)

Zulia	15,5
Mérida	15
Táchira	15
Barinas	11
Trujillo	11
Apure	11
Falcón	10
Yaracuy	10
NuevaEsparta	10
Bolívar	9
Sucre	9
Vargas	9
DeltaAmacuro	9
Anzoátegui	9
Lara	8
Monagas	8
Amazonas	7
Portuguesa	7
Cojedes	7
Miranda	6
Guárico	6
Carabobo	6
Aragua	6
DistritoCapital	3,5



## CONSUMO PROMEDIO (BS. Y US\$). FAMILIA DE 3 PERSONAS



Datos al 30 de mayo  
de 2021

Tipo de cambio Bs/US\$

**3.136.644,5**

Salario mínimo (US\$)

**10.000.000**

Inflación acumulada (%)

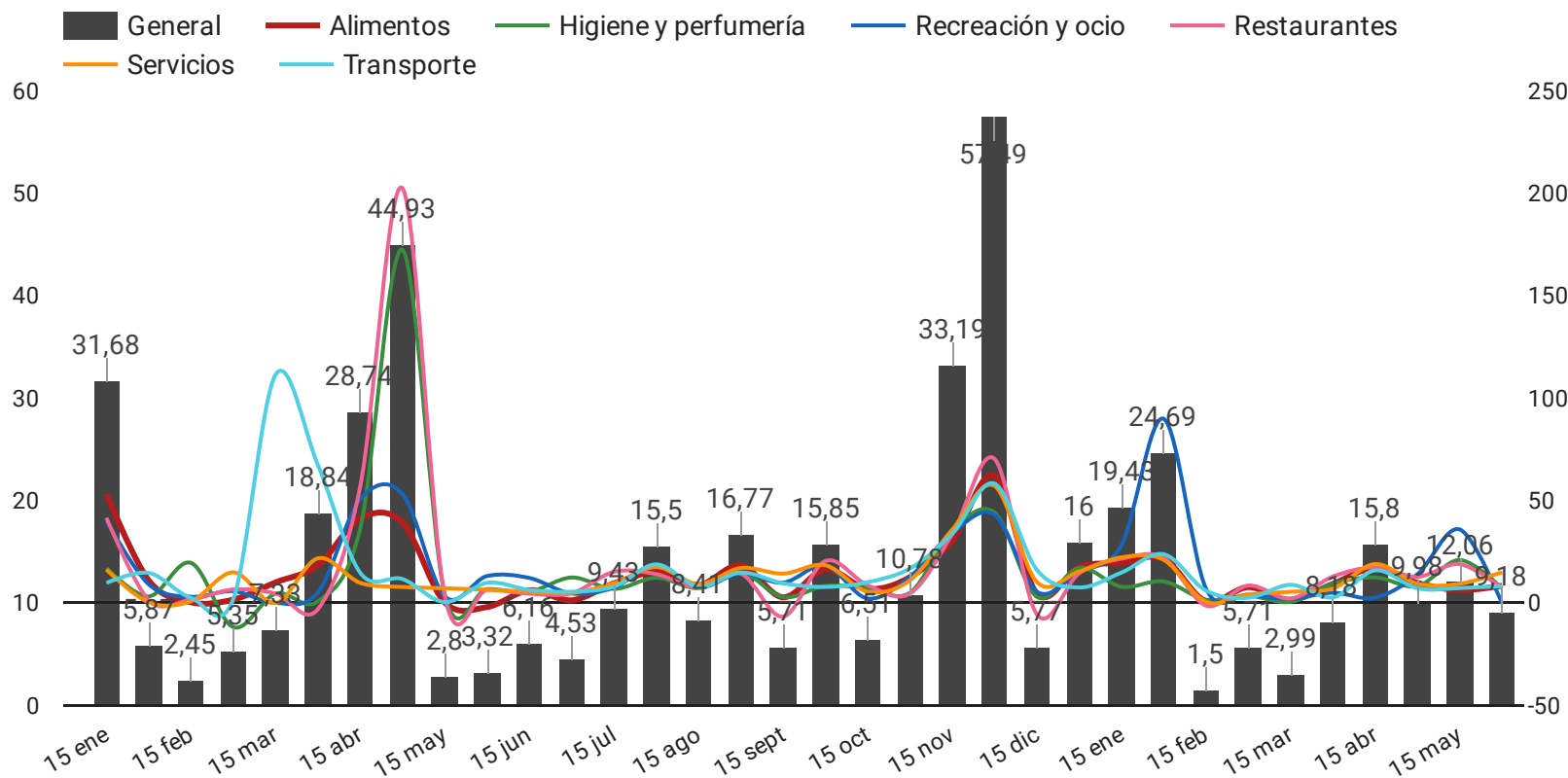
**177,38**

Inflación interanual (%)

**1.731,41**



## VARIACION DE PRECIOS (QUINCENAL)



## INFLACION INTERANUAL POR RUBRO

Alimentos (%)

**1.590,47**

Restaurantes (%)

**1.620,35**

Servicios (%)

**2.155,06**

Recreación y ocio (%)

**2.877,28**

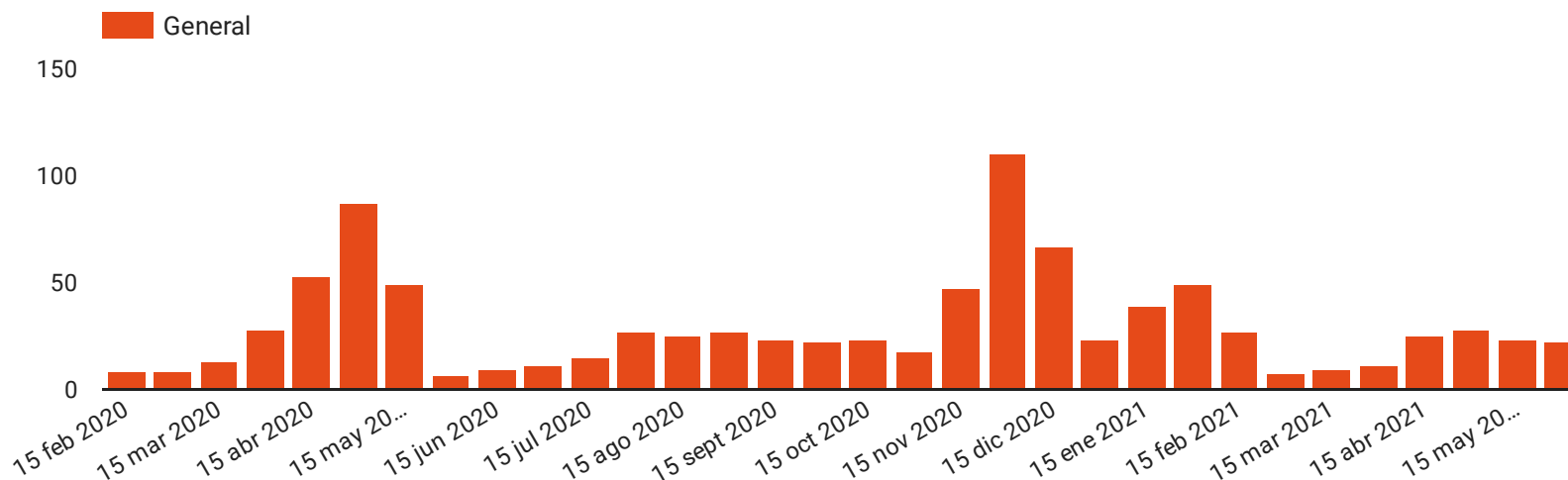
Higiene y perfumería (%)

**1.026,58**

Transporte (%)

**1.693,8**

## VARIACION DE PRECIOS (MENSUAL)



# Cedice Libertad Observatorio de gasto Público



@CEDICE



@CediceLibertad



Cedice Libertad



[www.cedice.org.ve/observatoriogp](http://www.cedice.org.ve/observatoriogp)



AsiGastanTuDinero



MonitorServicios



In aciometroDeCaracas