

AGOSTO 2021

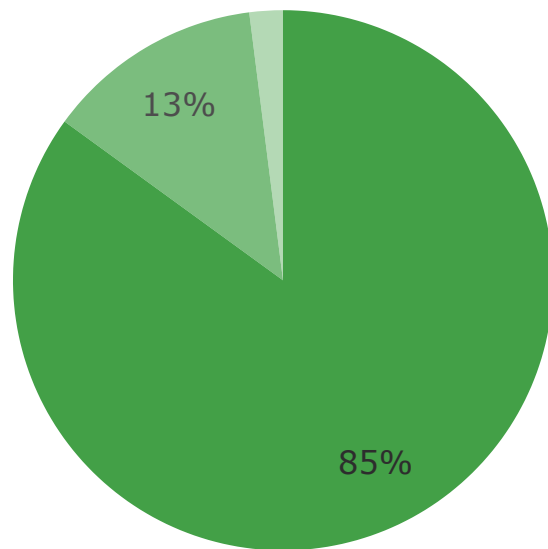
CALIDAD DE VIDA en Venezuela

» Servicios Básicos y Poder Adquisitivo



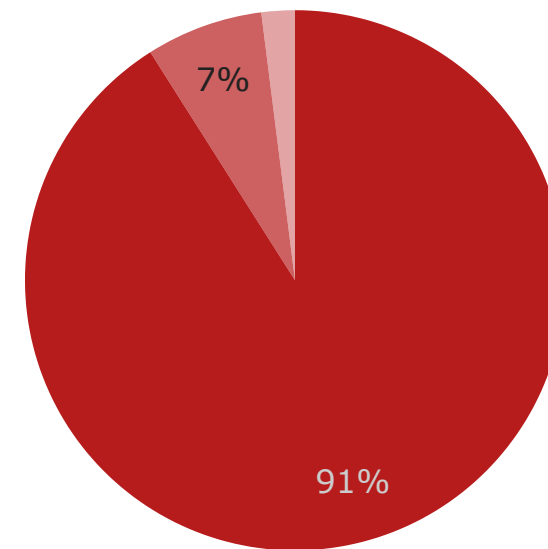
SUMINISTRO DE SERVICIOS BÁSICOS (PERCEPCIÓN)

SERVICIO DE **INTERNET** 🖥️



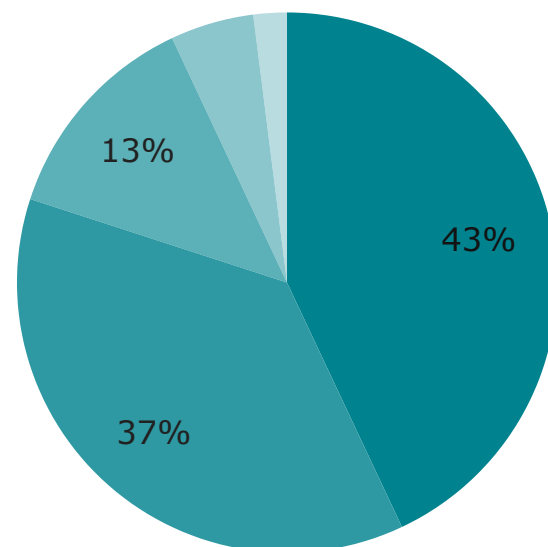
- Intermitencia generalizada (fallas recurrentes durante el día)
- Entre 2 y 5 fallas o interrupciones al día
- Servicio inestable de telecomunicaciones desde el inicio de la cuarentena (marzo 2020)

SUMINISTRO DE **COMBUSTIBLE** 🚰



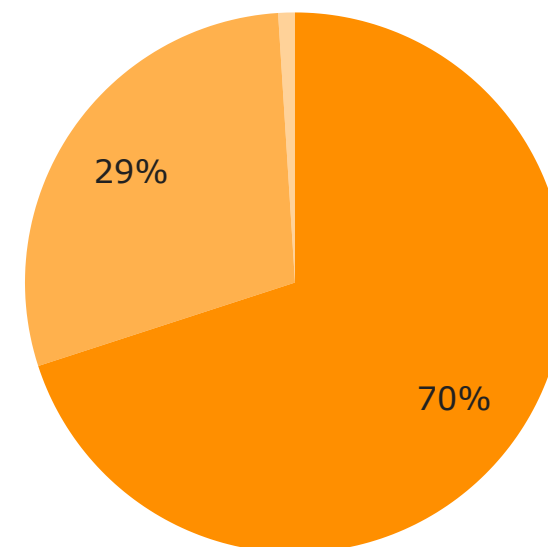
- Largas colas para surtir combustible (más de 2 hrs)
- Algo de cola para el suministro de combustible (entre 20 min y 2hrs)
- Pocos inconvenientes con el suministro de combustible (menos de 20 min)

SUMINISTRO DE **AGUA POTABLE** 🚰



- Ausencia de suministro por más de una semana
- Suministro bajo cronograma de racionamiento de forma irregular
- Ausencia de suministro durante 15 días
- Suministro bajo cronograma de racionamiento de forma regular
- Suministro sin interrupciones

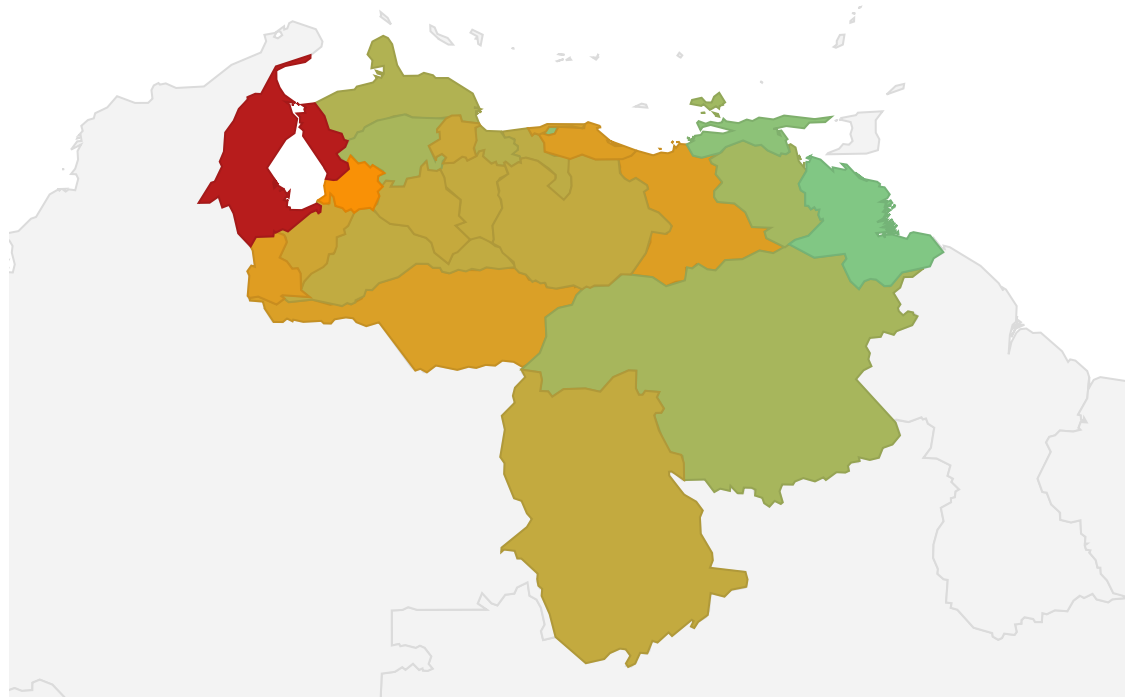
SERVICIO DE **ENERGÍA ELÉCTRICA** ⚡



- Suministro de energía con 1 o más variaciones de voltaje
- Interrupciones del servicio de energía por más de 1 hora al día
- Suministro de energía sin interrupciones

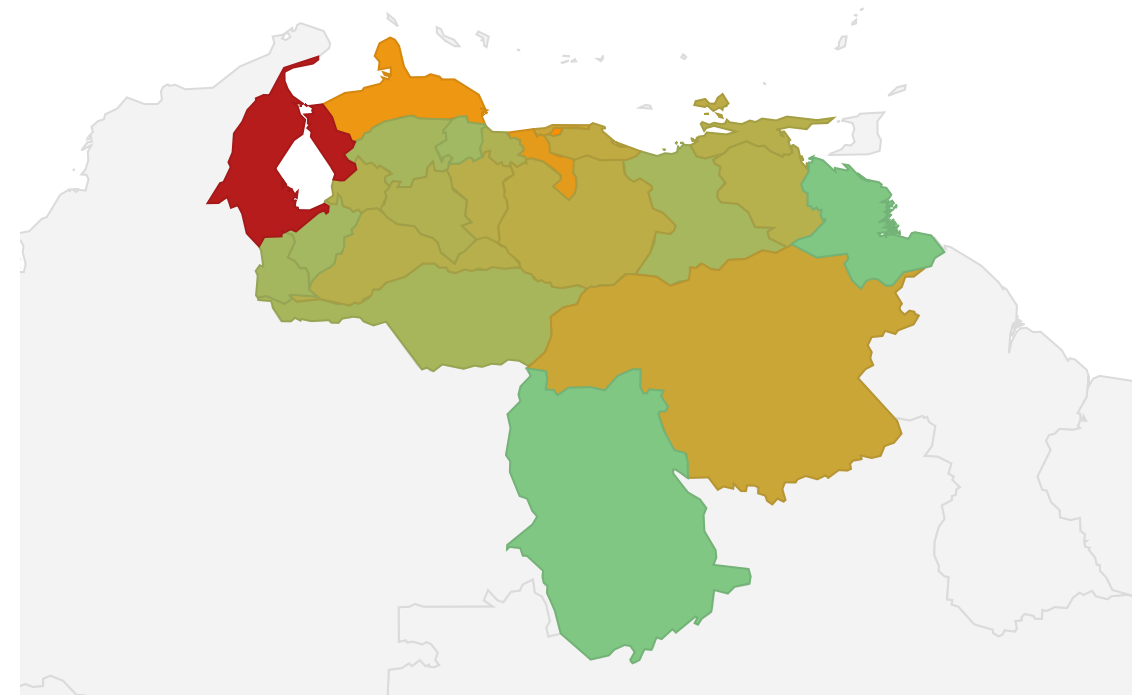
FALLAS EN LOS SERVICIOS BÁSICOS (DENUNCIAS)

SERVICIO DE **ELECTRICIDAD** ⚡



Suministro poco de ciento Suministro muy de ciento
84 977

SERVICIO DE **AGUA** 🚰



Suministro poco de ciento Suministro muy de ciento
16 1.368

AUSENCIA DE SUMINISTRO DE AGUA (DÍAS)

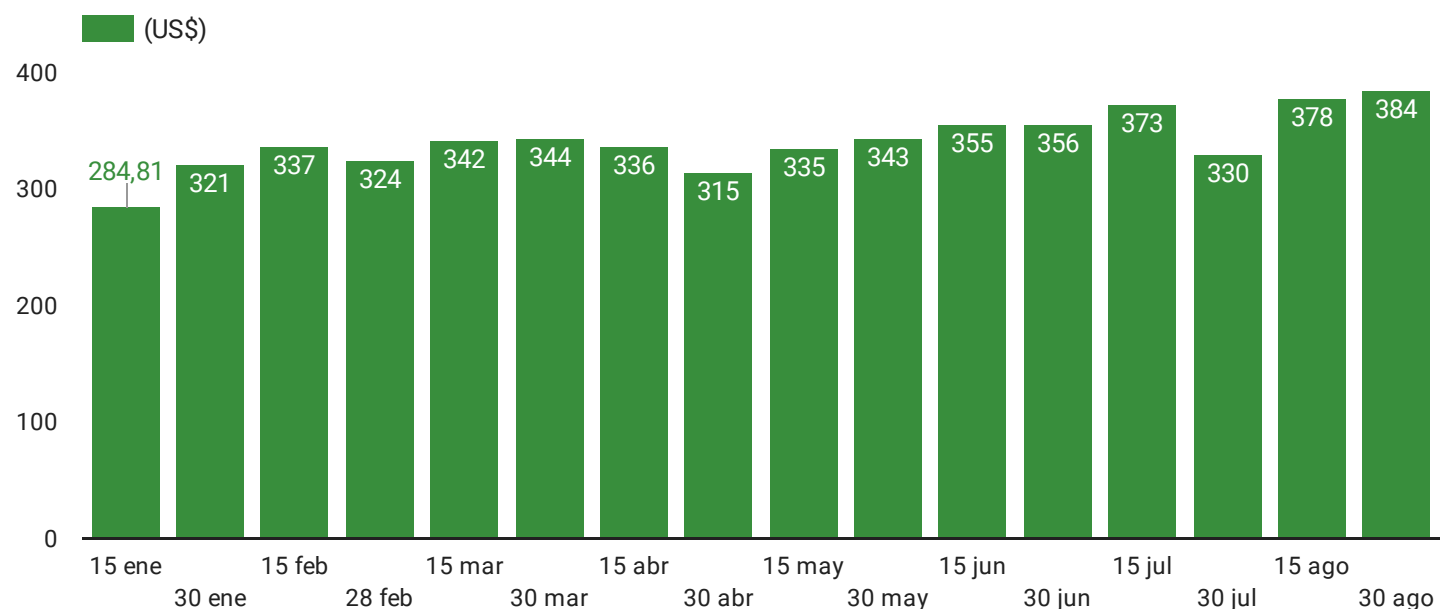
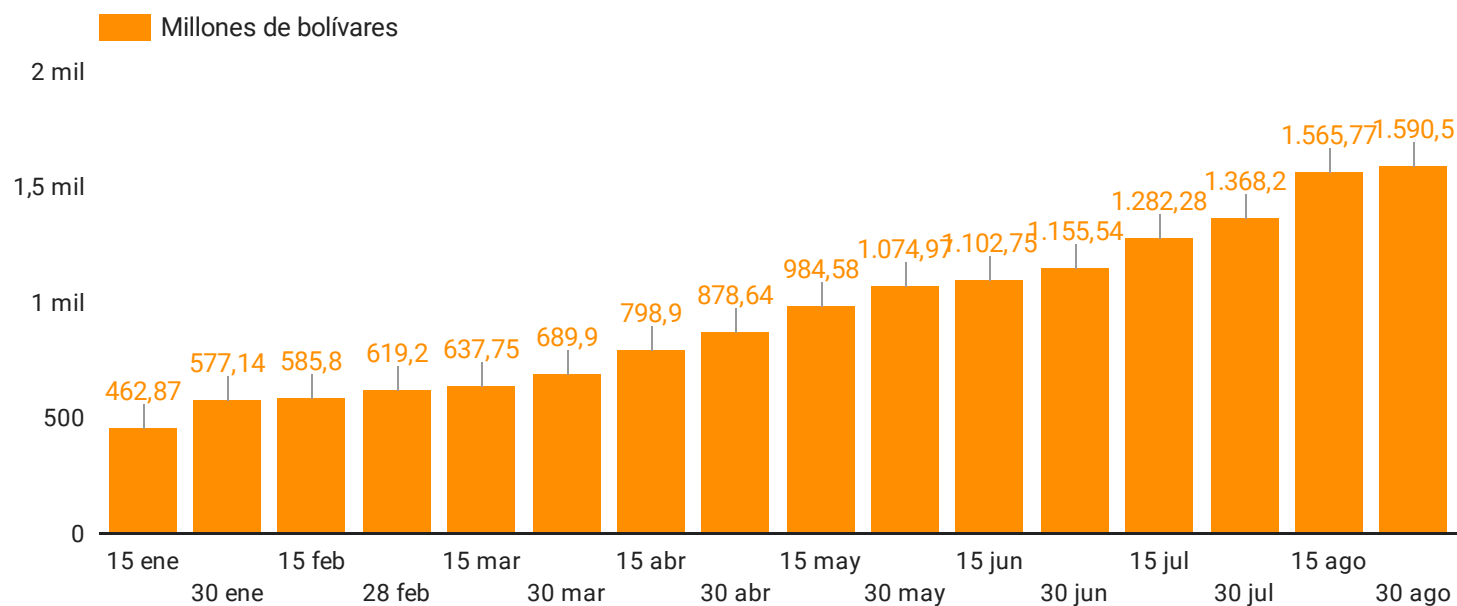
Zulia	17
Miranda	15
Falcón	13
Portuguesa	13
Barinas	13
NuevaEsparta	13
Carabobo	12
Bolívar	12
Sucre	12
Cojedes	12
Guárico	11
Táchira	11
Mérida	10
Yaracuy	10
DistritoCapital	10
Aragua	10
Monagas	10
Lara	9
Apure	9
Vargas	9
Trujillo	9
Anzoátegui	7
Amazonas	3
DeltaAmacuro	2

AUSENCIA DE SUMINISTRO DE LUZ (HORAS)

Mérida	14
Bolívar	13
Zulia	12
Táchira	11
Apure	11
Barinas	11
NuevaEsparta	11
Trujillo	11
Sucre	11
Yaracuy	10
Falcón	10
Vargas	9
DeltaAmacuro	9
Cojedes	9
Anzoátegui	9
Lara	8
Portuguesa	8
Monagas	8
Carabobo	7
Amazonas	7
Miranda	6
Aragua	6
Guárico	5
DistritoCapital	2,9



CONSUMO PROMEDIO (BS. Y US\$). FAMILIA DE 3 PERSONAS



Datos al 30 de agosto
de 2021

Tipo de cambio Bs/US\$

4.147.233,53

Salario mínimo (US\$)

10.000.000

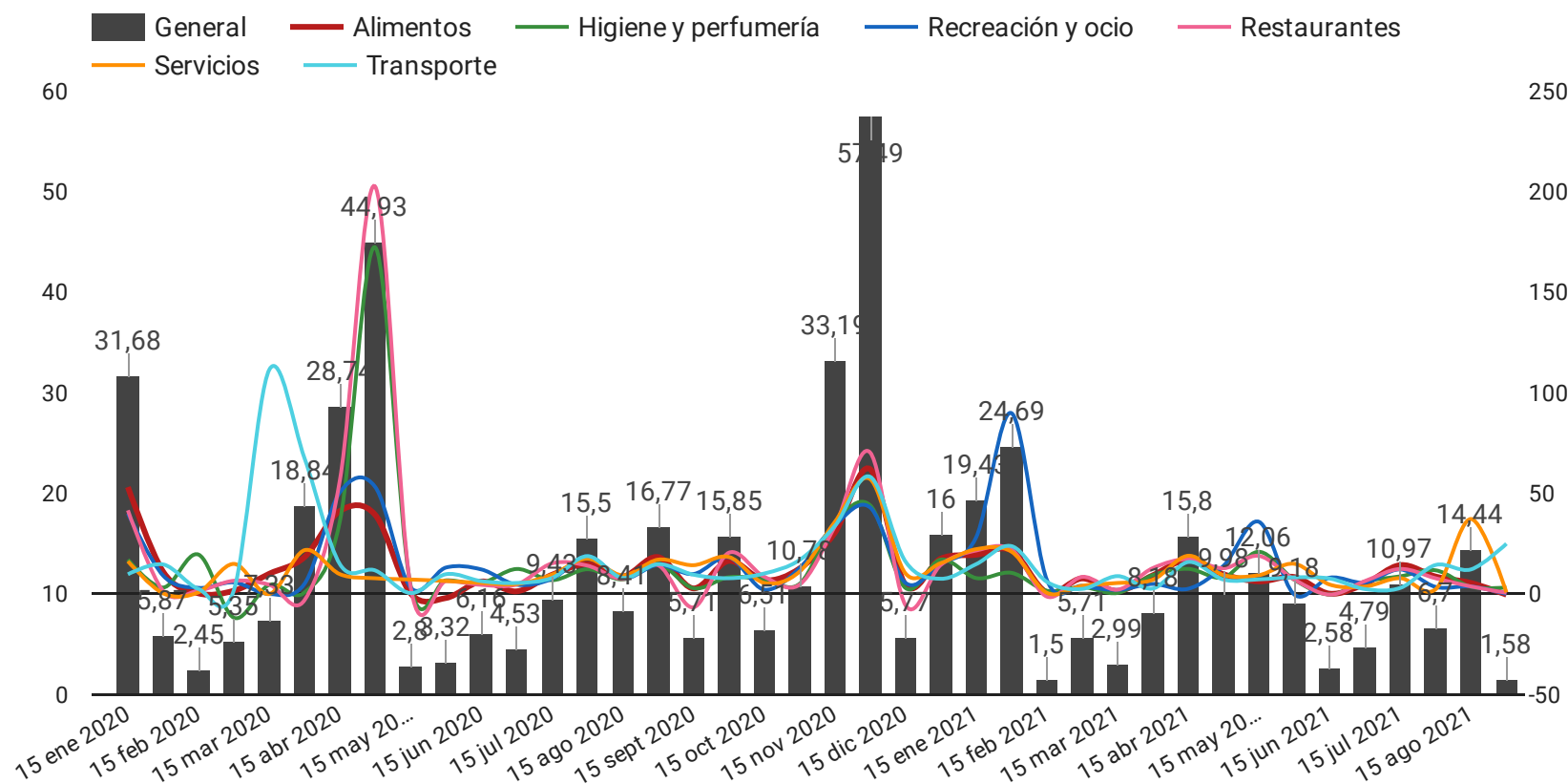
Inflación acumulada (%)

310,41

Inflación interanual (%)

1.426,11

VARIACIÓN DE PRECIOS (QUINCENAL)



INFLACIÓN INTERANUAL POR RUBRO

Alimentos (%)
1.234,12

Restaurantes (%)
1.206,78

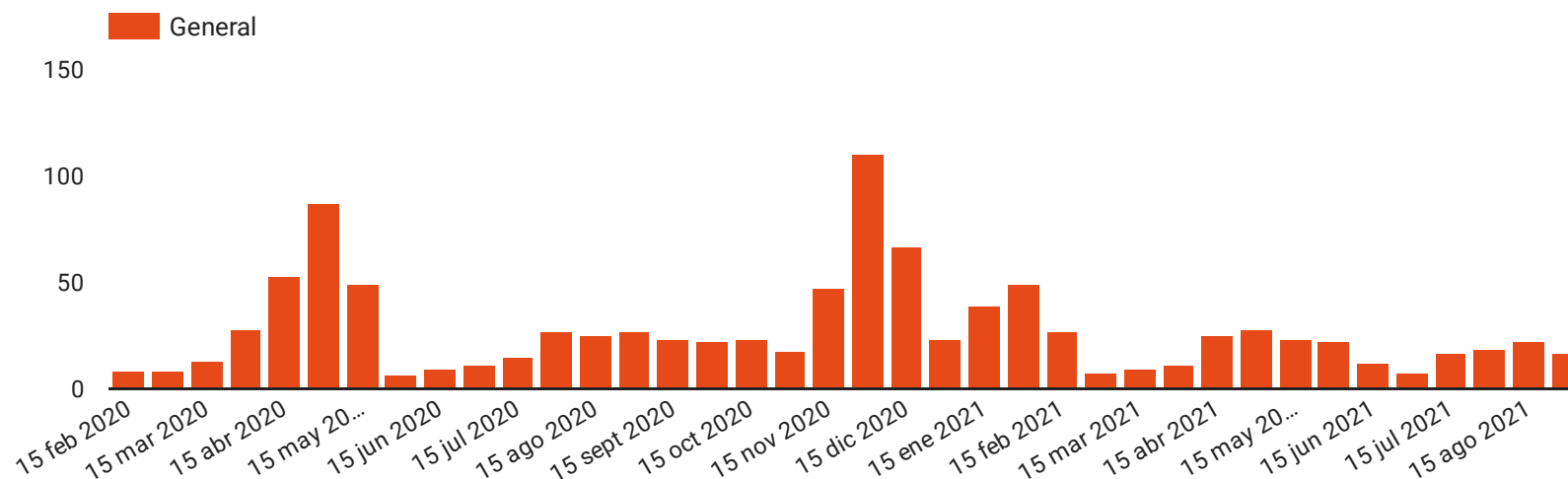
Servicios (%)
1.948,59

Recreación y ocio (%)
2.116,53

Higiene y perfumería (%)
783,87

Transporte (%)
1.733,59

VARIACIÓN DE PRECIOS (MENSUAL)



Cedice Libertad Observatorio de gasto Público



@CEDICE



@CediceLibertad



Cedice Libertad



www.cedice.org.ve/observatoriogp



AsiGastanTuDinero



MonitorServicios



In aciometroDeCaracas